

# التقرير السنوي الخامس والعشرون 2016



حضرة صاحب الجلالة الملك عبد الله الثاني ابن الحسين المعظم



حضرة صاحب السمو الملكي الأمير الحسين ابن عبد الله الثاني ولي العهد المعظم

## هوية الشركة

شركة الإقبال للإستثمار م.ع.م هي شركة استثمارية تمتلك شركات تابعة لها في كل من المملكة الاردنية الهاشمية ودولة الإمارات العربية المتحدة، متخصصة بإنتاج وتوزيع منتجات المعسل ومستلزماته والإستثمار في العقارات والأراضي وإقامة مشاريع الإسكان والإعمار والطاقة المتجددة.

## رؤيتنا

أن نكون شركة استثمارية حيوية ذات تأثير متنامي في السوق العالمي.

## رسالتنا

تعظيم عائدات المساهمين مع تفعيل دورنا الإيجابي في التنمية الإجتماعية والإقتصادية.

## قيم الشركة

- التزام بالتميز.
- ضمان النمو المالي اللافت لشركائنا.
- بيئة عمل تنافسية ومريحة لموظفينا.
- مساهمة فعالة في تطوير ورفاهية المجتمع.

## المحتويات

11	مجلس الإدارة
13	أعضاء مجلس الإدارة
14	كلمة رئيس مجلس الإدارة
17	تقرير مجلس الإدارة
19	أنشطة الشركة الرئيسية
23	نبذة تعريفية عن أعضاء مجلس الإدارة و الإدارة التنفيذية
29	الوضع التنافسي للشركة وإنجازاتها خلال عام 2016
32	الهيكل التنظيمية
34	تحليل المركز المالي
46	المسؤولية الاجتماعية
47	الإقرارات
48	مساهمة الشركة في حماية البيئة
49	تقرير المحاسب القانوني المستقل
54	بيان المركز المالي الموحد
55	بيان الدخل الموحد
56	بيان التغيرات في حقوق المساهمين الموحد
57	بيان التدفقات النقدية الموحد
59	الإيضاحات حول البيانات المالية الموحدة
92	الحاكمية







مجلس الإدارة

## أعضاء مجلس الإدارة



السيد سامر توفيق فاخوري - رئيس مجلس الإدارة



السيد/ عبد الرحيم علي الزعبي  
ممثلًا عن شركة اللؤلؤة التجارية  
للإعمار والاستثمار



السيد/ هيثم محمد قطيشات  
مستقل




السيد وليد توفيق فاخوري  
نائب رئيس مجلس الإدارة



السيد/ صالح رجب حماد  
ممثلًا عن شركة الخليج العربي  
للاستثمارات والنقل العامة




الدكتور ناصر مصطفى خريشي  
ممثلًا عن بنك الأردن



السيد/ يزيد عدنان المفتي  
ممثلًا عن شركة السبيل  
للاستثمارات المالية

السادة شركة القواسمي وشركاه  
KPMG  
المحاسب القانوني المستقل



السيد/فارس اسامة التلهوني  
مستقل



السيد/ محمد ناصر نسيب بركات  
ممثلًا عن شركة اليمامة  
للاستثمارات العامة



مع بدايات العام 2004 بدأت الشركة بمواجهة تحديات كبيرة تمثلت بفرض ضرائب جديدة و تدفق كميات كبيرة من المنتجات المهربة إلى السوق المحلي مما ألحق أضراراً بالغة بمنتجات الشركة المحلية الأمر الذي دفع إدارة الشركة للبحث عن فرص استثمارية جديدة للحد من آثار التحديات التي واجهت الشركة وتنويع مصادر دخلها. و في عام 2006 بدأت الشركة بتقييم قطاع جديد وواعد من التبغ متمثل بصناعة المعسل، و تزامنت الدراسة مع ورود معلومات عن رغبة مالك شركة معسل صغيرة متواجدة في دولة الإمارات العربية المتحدة (تدعى شركة الفاخر) ببيع شركته مما دفع إدارة الشركة للقيام بإجراء دراسة جدوى سريعة مكنتها من إتمام الإستحواذ على شركة الفاخر لقاء (11 مليون دولار امريكي) برؤية واضحة تمثلت بـ **” تحويل تجربة الأرجيلة من تقليد شرق أوسطي إلى ظاهرة عالمية“.**



السيد سامر توفيق فاخوري  
رئيس مجلس الإدارة

أسهمت الخبرات المكتسبة في تمكين الإدارة من النهوض بالفاخر من معمل مغمور ليصبح منشأة عالية التطور تنافس أرقى المنشآت في العالم من حيث التقنية والنظافة والتنظيم، ونتيجة لذلك فإن شركة الفاخر اليوم هي الشركة الرائدة في صناعة المعسل من حيث المبيعات والأرباح وقد أصبحت منتجاتها متوفرة في أسواق عديدة حول العالم تجاوزت 125 دولة. لقد أسهم وصول شركة الفاخر إلى العالمية في إدراج شركة الإقبال للاستثمار (الشركة الأم) في مؤشر مورغان ستانلي كإبتال انترناشيونال (الأسواق النامية) MSCI-FRONTIER MARKETS مما أدى إلى جذب المستثمرين والمحافظ العالمية رغبة منهم في تملك أسهم في الشركة.

إننا إذ نفخر بتحقيق هذه الإنجازات فإننا لن ندخر جهداً لتحقيق المزيد منها والوصول لمستويات أفضل، علماً أنه في ظل نمو الشركة و قطاع المعسل بشكل عام فقد تنوعت التحديات التي نواجهها كمتابعة التشريعات المتزايدة في مختلف الأسواق، ودخول الشركات العالمية في المنافسة، والنمو المضطرب للمبيعات و شبكة التوزيع الأمر الذي سيتطلب المزيد من الإستثمار في العنصر البشري المؤهل والتوسع

## حضرات المساهمين الكرام

يسرني أن أعرض على حضراتكم التقرير الخامس والعشرون لشركتكم شركة الإقبال للإستثمار للسنة المالية 2016 و الذي يصادف الذكرى الخامسة والعشرون لانطلاق الشركة. اسمحوا لي أولاً أن أستعرض على حضراتكم مراحل النمو والتطور والنجاح التي حققتها شركتكم منذ تأسيسها و التي ستمكنا من مواجهة التحديات و الفرص في المرحلة القادمة.

كما هو معلوم لديكم تم تأسيس شركة الإقبال للإستثمار في عام 1992 ( كانت تعرف باسم شركة الدخان والسجائر الدولية حتى عام 2008) وفي تشرين أول من عام 1994 باشرت بطرح منتجاتها من الأصناف المحلية و بعض الأصناف التجارية العالمية (تحت امتياز) بدأت مع شركة روثمانز (Rothmans) لمدة خمس سنوات تلتها عشرة سنوات مع شركة فيليب موريس (Philip Morris International) والتي تعد أكبر شركة في العالم في مجال تصنيع السجائر مما كان لهما الأثر الطيب في تطور الشركة على صعيد التصنيع، والجودة، و المشتريات إضافة إلى مهارات البيع والتسويق.

الجغرافي لتقليل المخاطر و الإستمرار في تعزيز مكانة علامتنا التجارية.

وتجدر الإشارة الى دور مجلس إدارة الشركة الإيجابي ومساهمته الفاعلة في رسم سياسات الشركة وإدارة التحديات التي تواجهها. كما أننا نتطلع إلى مساهمات المستثمرين الجدد من المحافظ العالمية والتي ستثري مسيرة وتجربة الشركة بمبادرات استراتيجية لتحقيق أهداف الشركة المستقبلية. كما أننا نأمل أن تسهم شبكة علاقاتهم الدولية في مزيد من الإنتشار لمنتجاتنا في أسواق جديدة وكذلك استثمار خبراتهم في التعامل مع الجهات التنظيمية حول العالم. هذا وسوف يمثل دخول هذه المحافظ عهداً جديداً من النمو والتطور للوصول إلى آفاق جديدة.

### ملخص نتائج 2016

سجل عام 2016 إنجازات قياسية جديدة فقد استطعنا وبحمد الله تحقيق نمو بنسبة %15.2 في المبيعات لتبلغ 142.7 مليون دينار أردني، بينما بلغت نسبة مجمل الربح بعد الضريبة %46.05 حيث بلغت 65.7 مليون دينار أردني و نسبة صافي الربح %26.17 حيث بلغت 37.4 مليون دينار أردني او 1.245 دينار للسهم، وقد ارتفعت قيمة الموجودات إلى مستوى قياسي حيث بلغت 127 مليون دينار وبلغت حقوق المساهمين 87 مليون دينار أردني مع العلم بأنه قد جرى توزيع أرباحاً نقدية على المساهمين بلغت 25 مليون دينار أردني خلال عام 2016.

ونتيجة لتلك الإنجازات المتميزة وغير المسبوقة فإن مجلس الإدارة يوصي إلى الهيئة العامة الموقرة بتوزيع أرباحاً نقدية على المساهمين بنسبة %133.3 للسهم وبقيمة إجمالية قدرها 40 مليون دينار أردني.

هذا وقد دأبت الشركة ومنذ التأسيس على المساهمة في تنمية المجتمع المحلي و توفير الرخاء الإجتماعي وأدركت منذ البداية الدور الذي يقع على عاتقها بالإرتقاء بمستوى المجتمعات التي تعمل فيها.

و في هذا الصدد استمرت الشركة في دعم العديد من البرامج الهادفة إلى خدمة المجتمع وتنميته المستدامة وذلك من خلال تقديم الدعم المادي والمعنوي والتعليمي للأسر العفيفة والجمعيات الخيرية حيث بلغت قيمة التبرعات النقدية والعينية التي قدمتها الشركة خلال عام 2016 (427 الف دينار) وبذلك يصل إجمالي تبرعات الشركة خلال الخمس سنوات الأخيرة (2.1 مليون دينار) وإجمالي التبرعات منذ التأسيس بحدود (3.4 مليون دينار).

أخيراً اسمحوا لي أن أوجه باسمكم الشكر والتقدير والعرفان إلى كل من ساهم في إنجازاتنا، والشكر الموصول إلى السادة أعضاء مجلس الإدارة على دعمهم المتواصل ومساهماتهم القيمة في صياغة استراتيجياتنا. وأخيراً وليس آخراً، أوجه تقديري العميق لموظفينا عبر الفروع المختلفة لعملهم الجاد وتفانيهم في خدمة مصلحة الشركة.

املاً أن يكون عام 2017 عاماً آخر من الإنجاز في ظل القيادة الهاشمية الحكيمة للملك عبد الله الثاني ابن الحسين حفظه الله ورعاه.

تفضلوا بقبول فائق الاحترام،

**سامر توفيق فاخوري**

**رئيس مجلس الإدارة**





تقرير  
مجلس الإدارة



## أنشطة الشركة الرئيسية :

شركة الإقبال للإستثمار م.ع.م هي شركة استثمارية شركات تابعة لها ، متخصصة بإنتاج وتوزيع منتجات والمعسل ومستلزماتها والإستثمار في العقارات والأراضي وإقامة المشاريع الإسكانية والإعمار والإستثمار في الطاقة البديلة والمتجددة وتملك الشركات التالية:

- 1- شركة الفاخر لتجارة التبغ والوكالات ذ.م.م
- 2- شركة الطيف الدولي للطاقة المتجددة ذ.م.م
- 3- شركة بيونير فينتشر غروب ذ.م.م
- 4- شركة الدخان والسجائر الدولية ذ.م.م (تحت التصفية)

## أماكن الشركة الجغرافية وعدد الموظفين في كل منها :

- المقر الرئيسي للشركة في المملكة الاردنية الهاشمية - محافظة العاصمة / أم اذينة - شارع سعد بن ابي وقاص - بناية رقم 39.  
ص.ب 911145 عمان 11191  
هاتف +962 65561333 فاكس +962 65561339

بريد الكتروني: info@eqbal-invest.com  
الموقع الالكتروني: www.eqbal-invest.com

ويعمل فيه (11) موظف، ولا يوجد فروع للشركة.  
رأس مالها (30,000,000) دينار.  
مسجلة لدى وزارة الصناعة والتجارة تحت الرقم (218) تاريخ 1992/6/1 والرقم الوطني للمنشأه (200022790).

## حجم الإستثمار الرأسمالي

بلغ حجم الإستثمار الرأسمالي للشركة كما في نهاية عام 2016/12/31 بحدود (86,6) مليون دينار أردني.

## أعداد الموظفين

- بلغ عدد موظفي شركة الإقبال للإستثمار و الشركات التابعة لها في نهاية عام 2016 ما مجموعه 620 موظفاً.  
- أعداد الموظفين حسب فئات مؤهلاتهم العلمية، في نهاية العام 2016:

المجموع	الشركات التابعة				شركة الإقبال للاستثمار	المؤهل العلمي
	شركة الطيف الدولي للطاقة المتجددة	شركة الفاخر الذهبي الإمارات العربية المتحدة/ عجمان	مصنع الفاخر للتبغ المعالج - الإمارات العربية المتحدة/ عجمان	شركة الفاخر لتجارة التبغ والوكالات/ الأردن		
1	1	-	-	-	-	دكتورة
11	-	-	10	-	1	ماجستير
-	-	-	-	-	-	دبلوم عالي
94	6	2	79	-	7	بكالوريوس
25	-	-	23	1	1	دبلوم
73	1	-	71	-	1	ثانوية عامة
416	1	3	411	-	1	أقل من ثانوية عامة
620	9	5	594	1	11	المجموع

## الدورات التدريبية للموظفين لعام 2016 - مصنع الفاخر للتبغ المعالج / الإمارات العربية المتحدة - عجمان

العدد	الدورة
1	NEBOSH
1	Certified Quality Technician(CQT)
1	Business Continuity Management & IT Disaster Recovery
1	Cisco Network Administration-CCNA
1	Adminstering SQL Server 2014
3	Essententials of Value Added Tax(VAT) in UAE
3	Mergers & Acquisitions
3	Competitive Strategy
1	Certified International Transportation and Logistics
1	Certified International Trade,Shipping&Logistics Professional
1	Social Media management for communication and PR
7	CISCP
5	Ms- Excel Advance
1	Payroll: Preparation,Analysis and Management
1	Certificate in HR Skills 1
10	Ms-Excel Basic
3	English Language
5	Preparation & Analysis of Financial Statements
1	Advanced Budgeting Workshop
3	Ms-Access (Basic-Inter-Advance)
1	Effective Budgeting and Cost Control
1	Advanced Financial Statement Analysis
4	Excel for Finance & Accounts Professionals
1	تصميم نظم إدارة صيانة
3	ISO 55000 & Risk Based Assesment Management
1	Advanced Maintenance Management
4	Auto CAD 2D
2	Autodesk Auto CAD Electrical
1	Advanced PLC Program Professional (APP)
<b>71</b>	<b>المجموع</b>

## الدورات التدريبية للموظفين لعام 2016 - شركة الطيف الدولي للطاقة المتجددة

العدد	الدورة
1	Certified Renewable Energy Project Developer
2	Photovoltaic Professional
<b>3</b>	<b>المجموع</b>

## طبيعة عمل الشركات التابعة ومجالات نشاطها

اسم الشركة	نوع الشركة	النشاط الرئيسي	رأس المال المدفوع (JOD)	نسبة المساهمة
شركة الفاخر لتجارة التبغ والوكالات *	ذات مسؤولية محدودة	تصنيع وبيع المعسل وملحقاته إلى مختلف دول العالم	6,000,000	100%
شركة الدخان والسجائر الدولية **	ذات مسؤولية محدودة	تصنيع السجائر	6,000,000	100%
شركة بيونير فينتشر غروب	ذات مسؤولية محدودة	الإستثمار في شركات	35,464	100%
شركة الطيف الدولي للطاقة المتجددة	ذات مسؤولية محدودة	الإستثمار في مجالات الطاقة البديلة	7,000,000	100%

\* يوجد شركة تابعة للشركة (شركة الفاخر القابضة لتجارة التبغ والوكالات) في جزر كايمان / ولها الشركات التابعة التالية:  
 (1) شركة الفاخر الدولية جزر كايمان  
 (2) شركة الفاخر توباكو / الإمارات العربية المتحدة / المنطقة الحرة يوجد لها شركة تابعة / مصنع الفاخر للتبغ المعالج / الإمارات العربية المتحدة المنطقة الحرة تمتلك شركة الفاخر لتجارة التبغ / عجمان المنطقة الصناعية و شركة الفاخر الذهبي للتجارة العامة  
 \*\* لا تزال الشركة تحت إجراءات التصفية

### الشركات التابعة وعناوينها

#### شركة الفاخر لتجارة التبغ والوكالات:

- شركة ذات مسؤولية محدودة.
- تصنيع وتجارة وتوزيع المعسل.
- رأس مالها 6,000,000 دينار أردني.
- نسبة التملك 100%.
- مسجلة لدى وزارة الصناعة والتجارة بتاريخ 30/5/2006 تحت الرقم 12208 والرقم الوطني للمنشأة (200010064).
- المقر الرئيسي للشركة في المملكة الاردنية الهاشمية - محافظة العاصمة / أم اذينة - شارع سعد بن ابي وقاص - بناية رقم 39.
- تمتلك شركة الفاخر القابضة لتجارة التبغ والوكالات في Cayman Islands (رأس مالها 50 ألف دولار) وبنسبة تملك 100% و التي بدورها تمتلك الشركات التالية :
- شركة الفاخر الدولية في Cayman Islands (رأس مالها 10 الاف دولار) وبنسبة تملك 100%
- شركة الفاخر توباكو في الإمارات العربية المتحدة - المنطقة الحرة - عجمان (رأس مالها 50 ألف دولار) وبنسبة تملك 100% و التي بدورها تمتلك الشركات التالية :
- مصنع الفاخر للتبغ المعالج في الإمارات العربية المتحدة - المنطقة الحرة - عجمان برأس مال 11 مليون دولار وبنسبة تملك 100% و الذي بدوره يمتلك الشركات التالية:
- شركة الفاخر لتجارة التبغ في الإمارات العربية المتحدة بنسبة تملك 49%.
- شركة الفاخر الذهبي للتجارة العامة بنسبة تملك 49%.

#### شركة الطيف الدولي للطاقة المتجددة

- ذات مسؤولية محدودة.
- رأس مالها 7,000,000 دينار أردني.
- نسبة التملك 100%.
- المقر الرئيسي للشركة في المملكة الاردنية الهاشمية - محافظة العاصمة / أم اذينة - شارع سعد بن ابي وقاص - بناية رقم 39.
- مسجلة لدى وزارة الصناعة والتجارة تحت رقم (23148) بتاريخ 2010/10/28 والرقم الوطني للمنشأة (200114522).

#### شركة بيونير فينتشر غروب ذ.م.م.

- ذات مسؤولية محدودة.
- الإستثمار وامتلاك الشركات التجارية.
- رأس مالها 35,464 دينار أردني.
- نسبة التملك 100%.
- المقر الرئيسي للشركة في الإمارات العربية المتحدة - دبي / مركز دبي المالي العالمي - أبراج الإمارات المالية.
- مسجلة لدى مركز دبي المالي العالمي تحت الرقم (1667) بتاريخ 2014/9/9.

## شركة الدخان والسجائر الدولية/ تحت التصفية

• ذات مسؤولية محدودة.

• تصنيع السجائر.

• رأس مالها 6,000,000 دينار أردني.

• نسبة التملك %100.

• المقر الرئيسي للشركة في المملكة الاردنية الهاشمية - محافظة العاصمة / أم اذينة - شارع سعد بن ابي وقاص - بناية رقم 39.  
• مسجلة في وزارة الصناعة والتجارة تحت الرقم (16206) بتاريخ 2008/4/16 والرقم الوطني للمنشأة (200094979).



السيد سامر توفيق فاخوري

المنصب الحالي: رئيس مجلس الإدارة  
تاريخ الميلاد: 1972/5/1  
المؤهل العلمي: بكالوريوس إدارة أعمال / عام 1993

العضويات والمناصب الحالية

- مدير عام شركة الإقبال للإستثمار منذ عام 1995
- رئيس هيئة مديري شركة الدخان والسجائر الدولية (تحت التصفية) منذ عام 2008
- رئيس هيئة مديري شركة الفاخر لتجارة التبغ والوكالات منذ عام 2009
- رئيس هيئة مديري شركة الطيف الدولي للطاقة المتجددة منذ عام 2015

العضويات والمناصب السابقة

- رئيس مجلس إدارة شركة الإقبال للطباعة والتغليف خلال الفترة (2001 - 2007/11/7)
- نائب رئيس مجلس إدارة شركة الإقبال للإستثمار خلال الفترة (2001 - 2009/10/3)
- مدير عام شركة الفاخر لتجارة التبغ والوكالات خلال الفترة (2006/5/30 - 2009/5/7)
- رئيس مجلس إدارة شركة اللؤلؤة للورق الصحي خلال الفترة (1999 - 2000)
- رئيس هيئة مديري شركة الطيف الدولي للطاقة المتجددة حتى عام 2013
- مدير عام الشركة العربية لتوزيع السجائر خلال الفترة (2000 - 2013)

السيد وليد توفيق فاخوري

المنصب الحالي: نائب رئيس مجلس الإدارة

تاريخ الميلاد: 1972/2/12  
المؤهل العلمي: بكالوريوس تسويق / عام 1992  
ماجستير إدارة أعمال / عام 1999

العضويات والمناصب الحالية

- نائب رئيس مجلس إدارة شركة زهرة الأردن للإستثمارات العقارية والفندقية منذ عام 2006
- نائب رئيس المجلس / الرئيس التنفيذي لشركة التوفيق إنفستمنت هاوس منذ عام 2007
- المؤسس والرئيس التنفيذي لشركة أداء للإدارة الرياضية منذ عام 2011
- الرئيس التنفيذي شركة Petroeuropea من عام 2014
- الرئيس التنفيذي شركة JABA Inversiones Inmobiliarias من عام 2014
- نائب رئيس هيئة مديري شركة الفاخر لتجارة التبغ و الوكالات منذ عام 2006

العضويات والمناصب السابقة

- رئيس هيئة مديري شركة الطيف الدولي للطاقة المتجددة منذ عام 2013 - 2015
- عضو مجلس إدارة شركة الإقبال للإستثمار / ممثل شركة الإقبال الأردنية للتجارة العامة خلال الفترة (2001 - 2005)
- عضو مجلس إدارة شركة الإقبال للإستثمار / ممثل بنك الأردن خلال الفترة (2005 - 2007/3/25)
- عضو مجلس إدارة شركة الإقبال للإستثمار خلال الفترة (2007/3/25 - 2009/10/3)
- موظف / بنك الأردن خلال الفترة (1992 - 1995)
- مدير تنفيذي / بنك الأردن خلال الفترة (1995 - 1999)
- مساعد مدير عام للخزينة والإستثمار / بنك الأردن خلال الفترة (1999 - 2003)
- مساعد مدير عام للإستثمار والفروع / بنك الأردن خلال الفترة (2003 - 2004)
- رئيس مجلس إدارة شركة الثقة للنقل الدولي خلال الفترة (2009 - 2014)
- رئيس مجلس إدارة البنك الاسلامي العربي خلال الفترة (2001 - 2016)
- عضو مجلس إدارة بنك الاردن خلال الفترة (2005 - 2016)
- نائب رئيس مجلس إدارة شركة تفوق للإستثمارات المالية خلال الفترة (2006 - 2016)
- عضو مجلس إدارة شركة الشمال الصناعية الدولية خلال الفترة (2001 - 2016)
- عضو مجلس إدارة شركة ADRITEC خلال الفترة (2009 - 2011)
- عضو مجلس إدارة شركة JETT خلال الفترة (2003 - 2009)
- عضو مجلس إدارة شركة اليرموك للتأمين خلال الفترة (1995 - 1999)

المنصب الحالي : عضو مجلس الإدارة - ممثلاً عن شركة اللؤلؤة التجارية للإعمار والاستثمار

تاريخ الميلاد : 1953/1/1

المؤهل العلمي : دبلوم عالي صحافة وإعلام / 1981

بكالوريوس إدارة أعمال وعلوم سياسية / عام 1975

#### العضويات والمناصب الحالية

• مدير عام / شركة القمر للطاقة والبنية التحتية منذ عام 2013

#### العضويات والمناصب السابقة

- مدير عام / شركة السلطاني الدولية للنفط المساهمة الخاصة ( 2012 - 2013/6 )
- مدير عام / الشركة الوطنية لإنتاج النفط والطاقة الكهربائية من الصخر الزيتي م.ع.م خلال الفترة من (2008 - 2012)
- لواء متقاعد / القوات المسلحة الأردنية خلال الفترة ( 1976 - 2007 )

المنصب الحالي: عضو مجلس الإدارة - ممثلاً عن بنك الأردن اعتباراً من 2014/10/16

تاريخ الميلاد : 1962/4/25

المؤهل العلمي: بكالوريوس هندسة كهربائية / عام 1984

ماجستير أنظمة هندسة واقتصاد/ عام 1985

دكتوراة هندسة كهربائية/ عام 1990

#### العضويات والمناصب الحالية

• مساعد مدير عام / إدارة قطاع العمليات / بنك الأردن منذ عام 2014

#### العضويات والمناصب السابقة

- عدة مناصب تنفيذية بشركات أبحاث واستشارات وتكنولوجيا معلومات / الولايات المتحدة الأمريكية خلال الفترة (1988-2004)
- مدير عام / Monere LLC California / الولايات المتحدة الأمريكية خلال الفترة (2011-2014)
- مساعد مدير عام - عمليات أنظمة معلومات / بنك الاتحاد - عمان خلال الفترة (2009-2011)
- مساعد مدير عام - أنظمة معلومات /البنك الاردني الكويتي - عمان خلال الفترة (2004-2009)

المنصب الحالي: عضو مجلس الإدارة - ممثلاً عن شركة الخليج العربي للإستثمارات والنقل العامة  
تاريخ الميلاد: 1962/7/27  
المؤهل العلمي: بكالوريوس علوم حاسوب - الجامعة الأردنية / عام 1985

**العضويات والمناصب الحالية:**

- أمين سر مجلس الإدارة / بنك الأردن منذ عام 2007
- مساعد المدير العام - إدارة قطاع الإمتثال والمخاطر / بنك الأردن منذ عام 2014
- رئيس مجلس إدارة شركة الأردن للتأجير التمويلي منذ عام 2011

**العضويات والمناصب السابقة:**

- مبرمج ومحلل ومطور أنظمة آلية بنكية/ بنك الأردن عمان - خلال الفترة (1987 - 1994)
- مدير تنفيذي / دائرة الإمتثال والمخاطر- أمين سر مجلس الإدارة / بنك الأردن خلال الفترة (1994/12/1 - 2014/12/15)

المنصب الحالي: عضو مجلس الإدارة - ممثلاً عن شركة اليمامة للإستثمارات العامة  
تاريخ الميلاد: 1969/1/15  
المؤهل العلمي: بكالوريوس علوم مالية ومصرفية / عام 1989  
ماجستير إدارة أعمال ومحاسبة / عام 1992

**العضويات والمناصب الحالية**

- عضو جمعية التقييم الذاتي للمخاطر وإجراءات الرقابة (CCSA)
- عضو جمعية المحاسبين القانونيين (CPA)
- الشريك المسؤول عن خدمات إدارة مخاطر الأعمال في منطقة الشرق الأوسط / شركة جرانت ثورنتون منذ عام 2010
- رئيس مجلس إدارة شركة الدار الدولية لاستشارات الحوكمة

**العضويات والمناصب السابقة**

- مساعد مدير المكتب الاقليمي ومدير دائرة التطوير المهني / شركة طلال أبو غزالة الدولية خلال الفترة (1992 - 1994)
- المدير المالي / بنك الأردن خلال الفترة (1994-1997)
- مدير الاستشارات / شركة الدار لتدقيق الحسابات خلال الفترة (1997 - 2010)

المنصب الحالي: عضو مجلس الإدارة من تاريخ 2015/2/1

تاريخ الميلاد: 1948/4/3

المؤهل العلمي: بكالوريوس إدارة أعمال عام 1972

#### العضويات والمناصب السابقة

- ممثل عضو مجلس إدارة شركة اللؤلؤة التجارية للإعمار والإستثمار في شركة الإقبال للطباعة والتغليف خلال الفترة (2004 - 2007/11/7)
- ممثل عضو مجلس إدارة شركة اليمامة للإستثمارات العامة في شركة الإقبال للإستثمار خلال الفترة (2010/12/29 - 2011/2/27)
- مذيع ومقدم برامج في إذاعة المملكة الأردنية الهاشمية خلال الفترة (1972 - 1975)
- مشرف عام ومدير جمارك مطار الملكة علياء في دائرة الجمارك الأردنية خلال الفترة (1975 - 2002)
- مستشار رئيس الوزراء منسق عام هيئة الأردن أولاً خلال الفترة (2002 - 2003)
- ممثل عضو مجلس إدارة بنك الأردن في شركة الإقبال للإستثمار خلال الفترة (2011/2/28 - 2013/2/25)
- مستشار إعلامي في بنك الأردن خلال الفترة (2004 - 2015/12/31)
- عضو مجلس إدارة شركة الثقة للنقل الدولي - ممثلاً عن شركة الخليج العربي للإستثمارات والنقل خلال الفترة (2005/9/1 - 2016/4/30)

المنصب الحالي: ممثل عضو مجلس إدارة شركة السبيل للإستثمارات المالية من تاريخ 2015/3/5 .

تاريخ الميلاد: 1953/3/27

الجنسية: الاردنية

المؤهل العلمي: بكالوريوس إدارة اعمال (الجامعة الأمريكية بيروت) عام 1976

#### العضويات والمناصب الحالية

- مساهم رئيسي في شركة الحكمة للخدمات المالية (وسيط مالي) منذ عام 2005
- رئيس مجلس الإدارة / بنك القاهرة عمان منذ تاريخ 2012/10/7
- عضو مجلس إدارة منذ عام 2005 في كل من :
  - شركة الشرق الأوسط للتأمين
  - شركة زاره للإستثمار القابضة
  - شركة فلسطين للتنمية والإستثمار (باديكو)

#### العضويات والمناصب السابقة

- عدة مناصب آخرها نائب الرئيس / ستي بانك خلال الفترة (1977 - 1989)
- مدير عام / بنك القاهرة عمان خلال الفترة (1989 - 2004)



المنصب الحالي: عضو مجلس إدارة من تاريخ 2015/2/1

تاريخ الميلاد: 1985/5/30

المؤهل العلمي: بكالوريوس - اقتصاد وعلوم سياسية ( جامعة فلوريدا الدولية، ميامي الولايات المتحدة الأمريكية) 2009  
ماجستير - تطوير العقار ( جامعة كولومبيا، نيويورك الولايات المتحدة الأمريكية) 2013

#### العضويات والمناصب الحالية

- مساعد المدير / شركة الأصول للإستثمار والإقتصاد منذ عام 2009
- المدير التنفيذي / الشركة الحديثة لتصنيع الأزياء منذ عام 2009
- مدير عام / شركة نايت لتطوير العقار والإستثمار منذ عام 2013
- عضو لجنة استثمار / جامعة العلوم والتكنولوجيا منذ عام 2010

المنصب الحالي: أمين سر مجلس إدارة منذ تاريخ 2014/1/19 و مدير العلاقات العامة.

تاريخ الميلاد: 1959/9/7

المؤهل العلمي: بكالوريوس إدارة أعمال / عام 1994

ماجستير تسويق دولي / عام 1996

#### العضويات والمناصب الحالية

- عضو مجلس إدارة شركة الإقبال لتجارة الحديد والمعادن اعتباراً من 2016/5/1

#### العضويات والمناصب السابقة

- عمل خاص خلال الفترة (1980 - 1989)
- باحث اقتصادي / مؤسسة تنمية الصادرات خلال الفترة (1989 - 1996)
- مدير إقليمي / المؤسسة الإسلامية للمنتجات الغذائية - فلسطين خلال العام 1996
- مدير عام / المؤسسة الإسلامية للمنتجات الغذائية - فلسطين خلال الفترة (1996 - 1998)
- مدير مجموعة لبنى خلال الفترة (1998 - 2000)
- مساعد مدير العلاقات العامة / شركة الدخان والسجائر الدولية خلال الفترة (2001 - 2010)
- عضو مجلس إدارة شركة الثقة للنقل الدولي - ممثلاً عن شركة الإقبال الأردنية للتجارة العامة خلال الفترة (2014/8/6 - 2016/4/30)

المنصب الحالي: المدير المالي منذ تاريخ 2013/6/1

تاريخ الميلاد: 1972/7/27

المؤهل العلمي: بكالوريوس محاسبة / عام 1995

#### العضويات والمناصب الحالية

- عضو مجلس إدارة شركة الإقبال لتجارة الحديد والمعادن اعتباراً من 2015

#### العضويات والمناصب السابقة

- مساعد المدير المالي / شركة الدخان و السجائر الدولية خلال الفترة (1995 - 2011)
- مدير التدقيق الداخلي / شركة الإقبال للإستثمار خلال الفترة (2011 - 2013)
- عضو مجلس إدارة شركة الثقة للنقل الدولي - ممثلاً عن شركة الإقبال للإستثمار خلال الفترة (2012 - 2016/4/30)

## أسماء كبار مالكي الأسهم وعدد الأسهم المملوكة لكل منهم (كبار المساهمين %5 فأكثر)

2016/12/31			2015/12/31			اسم المساهم
النسبة	عدد المساهمين	عدد الأسهم	النسبة	عدد المساهمين	عدد الأسهم	
22.841%		6,852,438	0.000%		0	شركة أي أف جي هيرميس عُمان
12.740%		3,822,002	17.730%		4,432,533	توفيق شاكر خضر فاخوري
10.000%		3,000,000	10.000%		2,500,000	شركة بنك الأردن
6.696%		2,008,834	10.953%		2,738,195	شركة الإقبال الأردنية للتجارة العامة
52.278%	4	15,683,274	38.683%	4	9,670,728	المجموع
47.722%	1,822	14,316,726	61.317%	1,865	15,329,272	باقي المساهمين
100.000%	1,826	30,000,000	100.000%	1,869	25,000,000	المجموع الكلي

### الوضع التنافسي للشركة

إن ريادة و تميز شركتنا يفرض علينا الحفاظ على وتيرة العمل الدؤوب للبناء على النجاحات والبقاء في الطليعة، وتعزيز قنوات التوزيع في مختلف مناطق العالم، مع ضمان استمرارية نمو مبيعات الشركة، وتطوير استثماراتها، وإدارة المخاطر بناء على نهج علمي ومواصلة العمل في عمليات التوسعة المستقبلية من خلال الشركات التابعة لها، بما يعزز من شهرة ومكانة الشركة على الصعيدين الإقليمي والدولي للحفاظ على حصتها في تلك الأسواق وتوسعة رقعة صادراتها من المعسل.

- أسواق الشركة الداخلية (من خلال الشركات التابعة) : كافة محافظات ومدن المملكة.

- أسواق الشركة الخارجية (من خلال شركة الفاخر لتجارة التبغ والوكالات ) 85 دولة على مختلف دول العالم .

### الإنجازات والخطط المستقبلية

#### شركة الفاخر لتجارة التبغ والوكالات

للعام العاشر على التوالي استمرت شركة الفاخر لتجارة التبغ بتحقيق نتائج مميزة ومواصلة النجاح على الصعيد المحلي والعالمي وتحقيق الأهداف والرؤيا المستقبلية وذلك من خلال العمل على تطوير صناعة المعسل بما يواكب أحدث وسائل التطور والتكنولوجيا وتطوير وسائل التدريب للموظفين وخلق بيئة عمل مثالية والتي بدورها ساهمت في إنتشار منتجات شركة الفاخر عالميا وتعزيز سمعة علامتها التجارية.

### و في ما يلي أهم إنجازات عام 2016 التي ساهمت في تحقيق النتائج أعلاه :

1. زيادة الطاقة الإنتاجية الإجمالية بنسبة تصل إلى %17.5
2. تشغيل خط إنتاج آلي لحجم 250 غرام مما ساهم في زيادة الطاقة الإنتاجية إثراء جودة المنتج.
3. تم العمل على تحضير منتجات جديدة بشكل وطعم مميز ترقى لتطلعات فئة الشباب ليتم طرحها في الأسواق بشكل عصري خلال عام 2017
4. تم الحصول على اعتماد هيئة المواصفات القياسية العالمية للجودة ISO 9001 المحدث لسنة 2015 مع العلم أن معظم الشركات في العالم مازالت معتمدة لنسخة نظام 2008
5. تشغيل مصنع نصف التعسيل ومستودعات التبغ المبردة في المنطقة الحرة والقائم على مساحة قدرها 5,000 متر مربع والمجهز بأحدث وسائل التقنية والسلامة.
6. تجهيز وتشغيل نظام الخلط الآلي في كل من مصنع نصف التعسيل ومصنع المنطقة الصناعية.
7. تم إنجاز 75 % تقريبا من أعمال البناء المتعلقة بسكن العمال الجديد والذي صمم بمواصفات حديثة تضمن وسائل الراحة والسلامة وبطاقة استيعابية تبلغ 550 موظف.
8. تم شراء أرض في المنطقة الحرة وبمساحة إجمالية 6100 متر مربع , وذلك لإنشاء مستودعات جديدة لزيادة المساحات التخزينية للبضائع الجاهزة والمواد الأولية لمواكبة الزيادة في الإنتاج والمبيعات.

وفي ما يلي أهم الخطط التي سيتم بدء العمل على إنجازها خلال العام 2017:

- إنشاء مستودعات جديدة لزيادة المساحات التخزينية.
- تكملة بناء سكن العمال الجديد.
- التوسع الجغرافي من خلال فتح أسواق وإنشاء مصانع جديدة.
- طرح منتجات جديدة من المعسل و الإكسسورات.

### إنجازات شركة الطيف الدولي للطاقة المتجددة

- بناء محطة طاقة شمسية بقدرة 3.6 ميغا واط لصالح بنك الأردن .
- توقيع عقد مشروع "مادونا" لصالح الديوان الملكي الهاشمي بقدرة 13 ميغا واط .
- احالة عطاء لتمويل، هندسة، توريد، بناء، و صيانة محطة طاقة شمسية بقدرة 6 ميغا وأط لصالح مجمع الملك الحسين بن طلال للأعمال على شركة الطيف الدولي للطاقة المتجددة .
- تأهيل شركة الطيف للطاقة المتجددة لتنفيذ مشاريع طاقة شمسية متنوعة بقدرة 17 ميغا واط سيتم تنفيذها في سنة 2017.
- تنفيذ مشاريع عديدة للقطاعين التجاري والصناعي .

### الاثار المالي لعمليات ذات طبيعة غير متكررة حدثت خلال السنة المالية ولا تدخل ضمن نشاط الشركة الرئيسي

تم خلال العام بيع اصول ثابتة مستهلكه من سيارات واثاث ومعدات وكان الاثر المالي الناتج عن ذلك تحقيق ارباح بلغت 14,182 دينار أردني .

### المصاريف ذات طبيعة غير متكررة

- فروقات عملة على مشروع مصر (الجنه مقابل الدولار) بمبلغ 950,000 دينار أردني.
- زيادة في مخصص البونص لعام 2016 بمبلغ 2,482,272 دينار أردني.



درجة الإعتماد على موردين محددین أو عملاء رئيسيين (محلياً و خارجياً)  
العملاء

نسبة التعامل	الدولة	إسم العميل
20.43 %	الإمارات	المؤسسة الوطنية
13.67 %	العراق	الفاخر الذهبي
8.48 %	أمريكا	سيرا نتورك
7.17 %	ليبيا	المتوسطه للتجارة العامة
7.12 %	السعودية	أصل الفاخر للتجارة

الموردون

نسبة التعامل مع إجمالي المشتريات	الدولة	إسم المورد
12.98 %	المانيا	اليانس ون روتاج أي . جي
9.71 %	الإمارات	مجان برينتينغ
9.22 %	إيطاليا	أنبيرسنل سوستة ميلا س.ر.ل
7.74 %	المانيا	هيرتز فليفرز
7.29 %	الإمارات	شركة كوزموبلاست

**الحماية الحكومية أو الإمتيازات التي تتمتع بها الشركة أو أي من منتجاتها وأبي براءات اختراع أو حقوق امتياز**  
تتمتع شركة الإقبال للإستثمار بامتيازات بموجب القوانين والأنظمة المعمول بها سارية المفعول بالأردن، حيث تتمتع الشركة بما يلي:

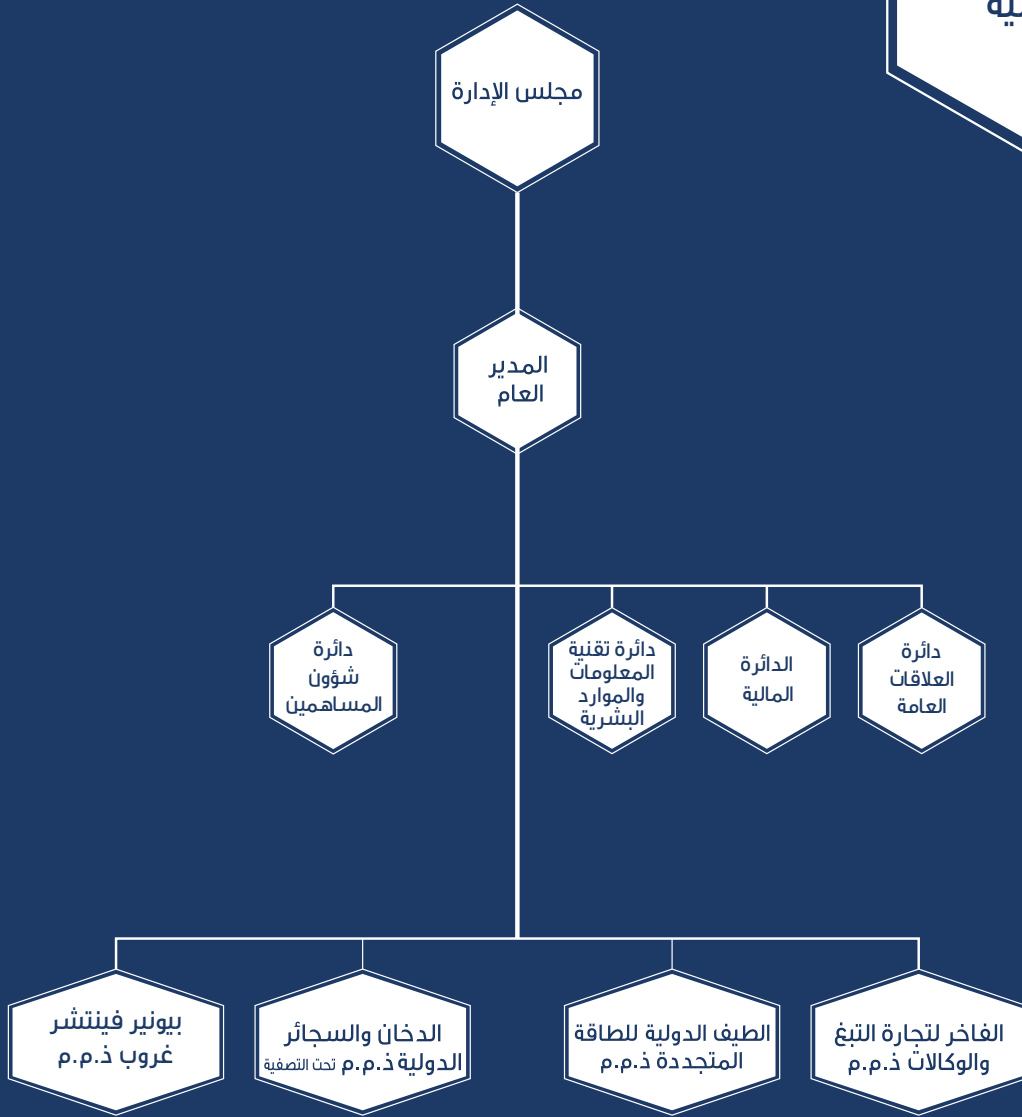
• حماية بموجب قانون الملكية الفكرية والعلامات التجارية المعمول به في المملكة، علماً بأنها تمتلك علامات تجارية على النحو التالي:

- شركة الإقبال للإستثمار عدد (2 علامة تجارية)
- شركة الدخان والسجائر الدولية عدد (33 علامة تجارية)
- شركة الفاخر لتجارة التبغ والوكالات عدد (2 علامة تجارية)
- شركة الفاخر الدولية عدد (26 علامة تجارية)

• حصلت أنظمة الطاقة البديلة المتجددة على إعفاء من الرسوم الجمركية وضريبة المبيعات وذلك وفقاً للقرارات الصادرة عن وزارة المالية ودائرة الجمارك العامة

• لا يوجد أي براءات إختراع أو حقوق امتياز

• الشركة ملتزمة بتطبيق معايير الجودة الدولية، وذلك من خلال وضع التحذيرات الصحية اللازمة على منتجاتها من علب المعسل. بالإضافة إلى مراقبة ومطابقة المنتج للمواصفات والمقاييس المعتمدة محلياً وعالمياً، وبإشراف مباشر من قبل متخصصين.



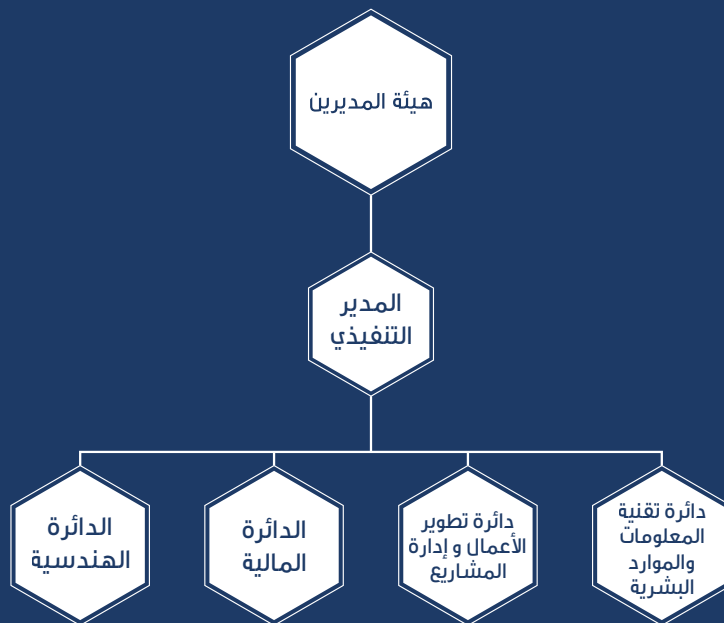
شركة الدخان والسجائر الدولية (تحت التصفية)



## شركة الفاخر لتجارة التبغ والوكالات



## شركة الطيف الدولي للطاقة المتجددة



## المخاطر التي تتعرض لها الشركة

- تتعرض الشركة بطبيعة عملها لمجموعة من المخاطر، وهذه المخاطر يمكن إيجازها على النحو التالي:
- مخاطر السوق وتحويل العملات وأسعار الفائدة والائتمان.
  - مخاطر الظروف الاقتصادية التي تمر بها المنطقة بشكل عام.
  - تغيير و/أو تعديل القوانين والتشريعات الحكومية وتأثيرها بشكل سلبي على أهداف وخطط الشركة.
  - قيام جهات غير معروفة بإنتاج ماركات مزيفة لماركات الشركة وبجودة منخفضة مما يؤثر سلباً على سمعة الشركة ويقلل الطلب على منتجاتها.

## تحليل المركز المالي

تُظهر النتائج المالية للشركة ونتائج أعمالها للسنة المنتهية في 2016/12/31 تحقيق نتائج جيدة. بداية نقدم لحضراتكم إيجاز عن الشركة الأم (شركة الإقبال للاستثمار) وشركاتها التابعة تمهيداً لتحليل نتائج الشركة:

## شركة الإقبال للإستثمار

هي شركة مساهمة عامة تأسست بتاريخ 1992/6/1 وتباشر أعمالها وفقاً لغايات الشركة المتمثلة بالوكالات التجارية والصناعية وإستثمار وتوظيف أموال الشركة بالصورة التي تراها مناسبة وذلك بإنشاء فروع لها أو تملك شركات قائمة أو استثمارات مالية مختلفة ويبلغ حجم موجودات الشركة حوالي 51 مليون دينار.

## شركة الفاخر لتجارة التبغ والوكالات

شركة ذات مسؤولية محدودة رأس مالها 6 ملايين دينار ونسبة التملك 100% وتعمل في مجال تصنيع وتجارة وتوزيع المعسل.

- يوجد للشركة شركة تابعة لها في منطقة Cayman Islands تحت مسمى شركة الفاخر القابضة لتجارة التبغ والوكالات برأس مال 50 ألف دولار ونسبة تملك 100%
- كما يوجد لشركة الفاخر القابضة لتجارة التبغ والوكالات شركات تابعة لها وهي:
- \* شركة الفاخر الدولية في منطقة Cayman Islands برأس مال 10 الاف دولار ونسبة تملك 100%
- \* شركة الفاخر توباكو في إمارة عجمان - الإمارات العربية المتحدة برأس مال 50 ألف دولار ونسبة تملك 100%

قامت المجموعة في الربع الأخير من عام 2016 بنقل الإستثمار في مصنع الفاخر للتبغ المعالج - إمارة عجمان - الإمارات العربية المتحدة من شركة الفاخر لتجارة التبغ والوكالات - الأردن إلى شركة الفاخر توباكو - إمارة عجمان - الإمارات العربية المتحدة. رأس مال مصنع الفاخر للتبغ المعالج 40 مليون درهم ( 7.72 مليون دينار ) ويعمل في مجال تصنيع وإنتاج وتجارة المعسل ، حيث يتم توزيع هذه المنتجات محلياً ( الإمارات العربية المتحدة ) وإقليمياً وعالمياً في باقي دول العالم . يمتلك مصنع الفاخر للتبغ المعالج شركة الفاخر لتجارة التبغ (بنسبة تملك 49%) و شركة الفاخر الذهبي للتجارة العامة (بنسبة تملك 49%).

حققت شركة الفاخر أرباحاً قياسية لعام 2016 بلغت 39.4 مليون دينار بعد الضريبة . كما بلغ حجم موجوداتها حوالي 120 مليون دينار.

## شركة الطيف الدولي للطاقة المتجددة

شركة ذات مسؤولية محدودة رأس مالها 7 مليون دينار نسبة التملك 100% وتعمل في مجال شراء وبيع وإستثمارات العقارات وإقامة المشاريع السكنية واستيراد وبيع وتركيب مكونات وأنظمة الطاقة المتجددة وقد باشرت نشاطها المتعلق بالطاقة المتجددة في أواخر عام 2012 وبلغ حجم موجوداتها 5,180 مليون دينار تقريباً.

## شركة الدخان والسجائر الدولية (تحت التصفية)

شركة ذات مسؤولية محدودة رأس مالها 6 ملايين دينار نسبة التملك 100%، وبعد بيع موجودات الشركة وماكيناتها والأرض المقامة عليها إلى شركة فيليب موريس العالمية ولانتهاء الغرض الذي انشئت من أجله الشركة، فقد قررت الهيئة العامة غير العادية للشركة بتاريخ 7 تشرين الاول 2012 الموافقة على تصفية الشركة تصفية اختيارية ولا تزال الشركة تحت التصفية.

## النشاطات التشغيلية للشركة ونتائج أعمالها لعام 2016

- ارتفع صافي مبيعات الشركة الموحدة لعام 2016 مقارنة مع نفس الفترة من عام 2015 من 123.9 مليون دينار لتصبح 142.7 مليون دينار بزيادة مقدارها 18.8 مليون دينار بنسبة مقدارها 15.2%.
- ارتفعت أرباح الشركة التشغيلية لعام 2016 مقارنة مع الفترة لعام 2015 من 34.4 مليون دينار لتصبح 40.3 مليون دينار بفارق 5.9 مليون دينار بنسبة زيادة بلغت 17.2% تقريباً.
- زيادة حقوق مساهمي الشركة 12.4 مليون دينار رغم توزيع 25 مليون دينار كأرباح نقدية على المساهمين خلال عام 2016 حيث بلغت حقوق المساهمين نهاية عام 2016 مبلغ 86.6 مليون دينار ، مقابل 74.2 دينار لعام 2015 . هذا و قد بلغ رأس المال العامل للشركة نهاية عام 2016 مبلغ 62.9 مليون دينار مقابل 46.9 مليون دينار لعام 2015.
- إن وضع السيولة في الشركة و قدرتها على الوفاء بالتزاماتها قصيرة الأمد يعتبر إيجابياً حيث أن نسبة التداول تزيد عن 2.7 و هي نسبة جيدة.
- إن مجمل أرباح الشركة الموحدة إلى صافي مبيعاتها للعام الحالي قد بلغت 46.1% مقارنة ب 42.7% لعام 2015.
- ارتفاع المصاريف الإدارية و العمومية للعام الحالي حيث بلغت 10.5 مليون دينار مقابل 9.4 مليون دينار لنفس الفترة من العام الماضي

بينما ارتفعت مصاريف البيع و التوزيع لتصبح 14.1 مليون دينار مقابل 9.2 مليون لنفس الفترة من العام الماضي. و تركّز هذا الارتفاع في مصاريف دعائية لشركة الفاخر حيث بلغت العام الحالي 8.3 مليون دينار مقابل 5,2 مليون دينار لنفس الفترة من العام الماضي، و المصاريف الخاصة بتطوير المنتج لشركة الفاخر حيث بلغت العام الحالي 1.9 مليون دينار مقابل 600 ألف دينار لنفس الفترة من العام الماضي.

في ضوء ما تقدم يتبين من النتائج المالية أنها حققت خلال هذا العام نتائج إيجابية بكافة المقاييس بفضل السياسة الحكيمة التي انتهجتها إدارة الشركة و جهود و نشاط العاملين فيها.

### تحليل النسب المالية

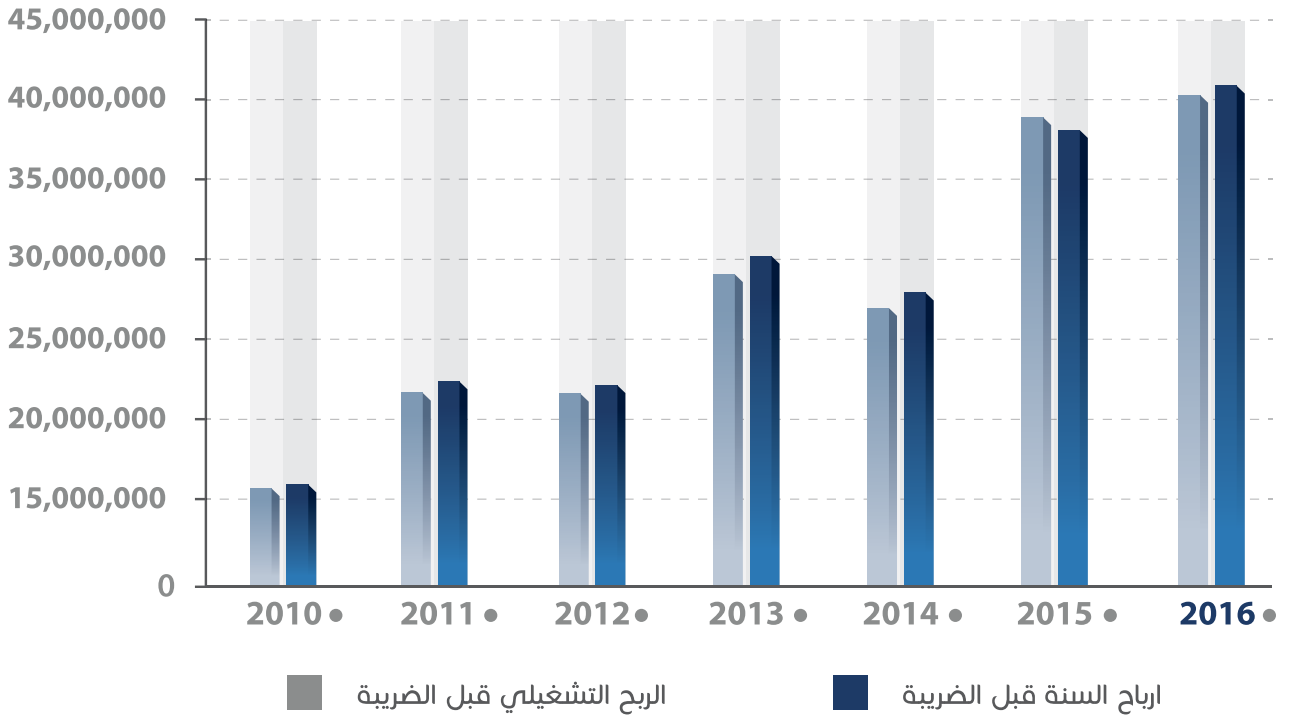
2015	2016	البيان / السنة
42.7%	44%	العائد على الاستثمار
30.5%	32.4%	العائد على الموجودات
45%	47%	العائد على حقوق الملكية
15%	17.2%	مؤشر الكفاءة (المصاريف / الدخل)
7.6%	7.3%	المصاريف الإدارية والعمومية إلى المبيعات
25.6%	26.7%	صافي الربح إلى المبيعات
7.4%	9.9%	مصاريف التوزيع والبيع إلى المبيعات

### تطور الأرباح و صافي حقوق المساهمين وسعر السهم والأرباح الموزعة

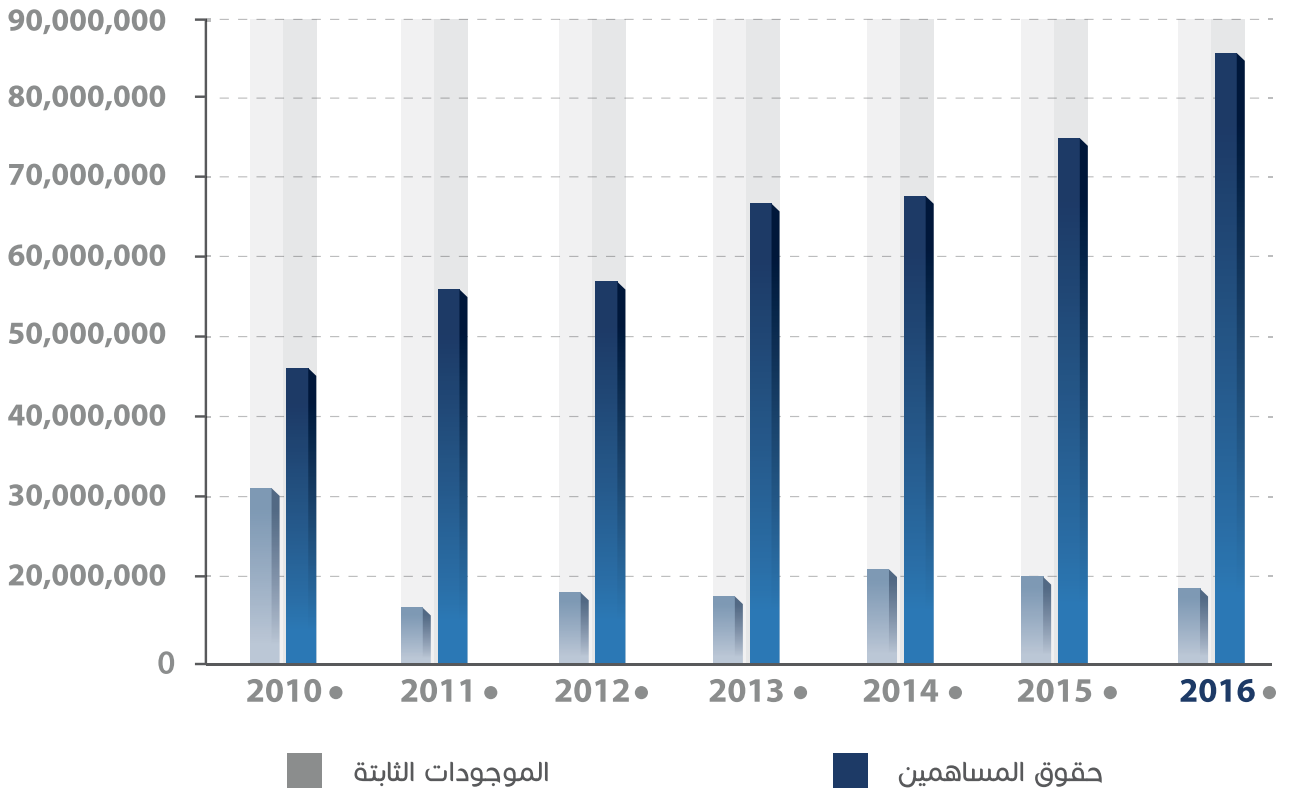
2016	2015	2014	2013	2012	2011	2010	البيان / السنة
126,982,710	108,234,546	99,620,066	97,701,774	67,873,197	67,662,846	86,687,889	الموجودات
86,634,986	74,223,601	67,568,459	66,096,666	57,465,334	56,546,503	45,814,431	حقوق المساهمين
41,839,023	33,531,000	28,312,913	30,012,905	22,463,850	22,739,380	17,571,111	الربح قبل الضريبة
37,398,458	31,280,583	26,462,297	28,039,900	21,004,698	21,340,989	16,194,873	الربح بعد الضريبة
5,000,000			1,821,693				أرباح موزعة أسهم
25,000,000	25,000,000	25,000,000	20,000,000	20,000,000	20,000,000	10,000,000	الأرباح النقدية الموزعة
1.245	1.249	1.056	1.120	1.048	1.063	0.799	الحصة الأساسية للسهم من ربح السنة (EPS)
1	1	1	1	1	1	0.500	حصة السهم من الأرباح الموزعة (دينار)
24.95	17.40	11.62	14	9.45	6.7	5.08	سعر السهم في نهاية العام (دينار)

الدينار الأردني = 1.4104 دولار أمريكي

### صافي الربح (دينار)

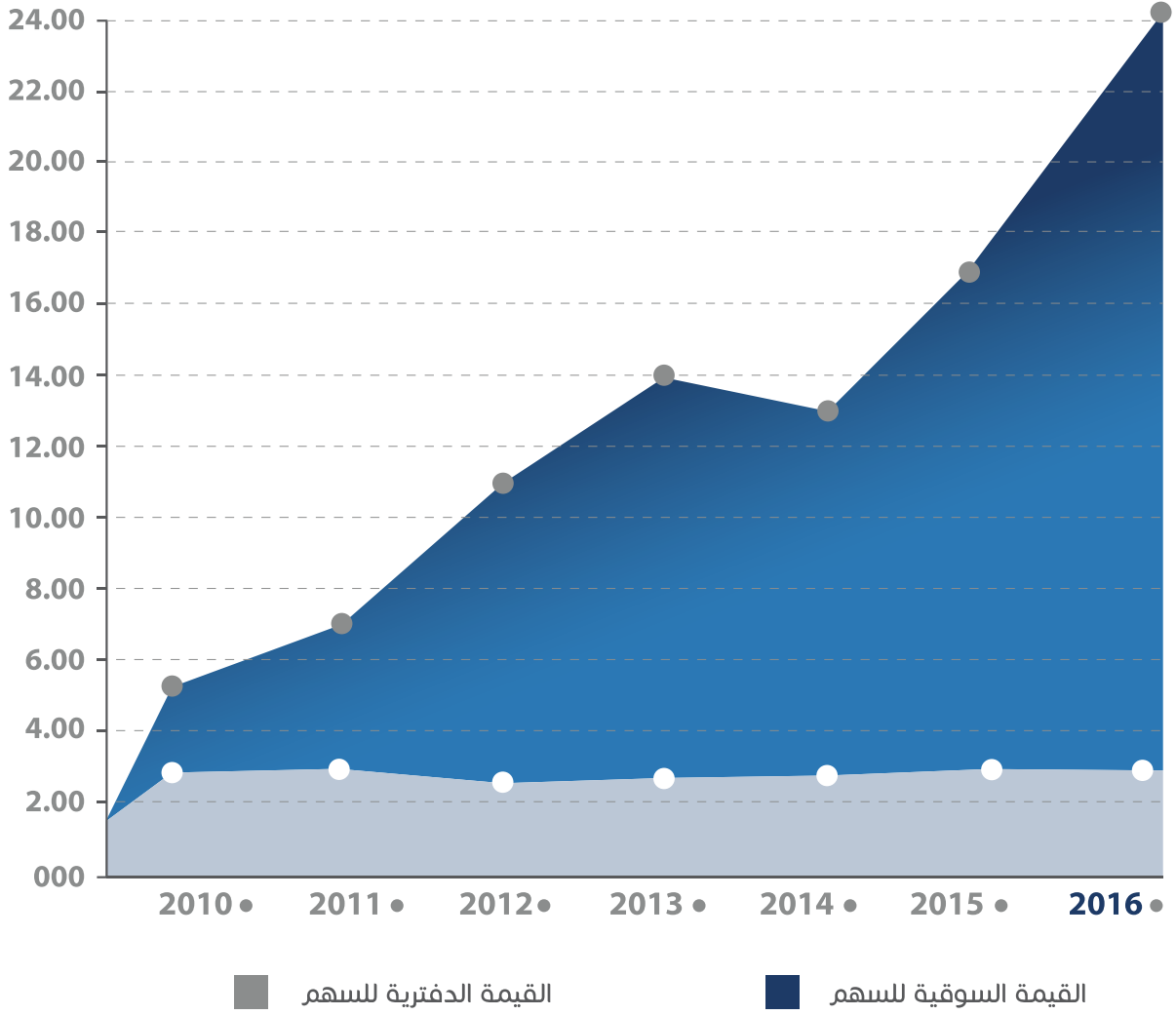


### حقوق المساهمين والموجودات الثابتة صفحة





## القيمة الدفترية والسوقية للسهم



## أتعاب المدققين لعام 2016

المجموع	اتعاب التدقيق	البيان
13,000	13,000	شركة الإقبال للاستثمار
19,000	19,000	شركة الفاخر لتجارة التبغ والوكالات
3,000	3,000	شركة الطيف الدولي للطاقة المتجددة
35,000	35,000	المجموع

الاسهم المملوكة من قبل كل من رئيس واعضاء مجلس الإدارة والمدير العام والمدراء الرئيسيين وكل من زوجاتهم واولادهم القاصرين في شركة الإقبال للإستثمار والشركات التي تساهم بها الشركة والشركات المسيطر عليها من أي منهم

عدد الأوراق المالية كما في 2016/12/31	عدد الأوراق المالية كما في 2015/12/31	القيمة الإسمية دينار	نوع الورقة المالية	الشخص الممثل او صلة القرابة (الزوج /الزوجات/الأولاد)	تاريخ الإلتخاب / الإنتساب	المنصب في الشركة المصدرة للورقة المالية (و/ او) الشركات التي تساهم بها شركة الإقبال للإستثمار	اسم الشركة المصدرة للورقة المالية	الجنسية	الرقم الوطني / رقم المركز	الإسم
<b>اعضاء مجلس الإدارة وممثليهم</b>										
7,500	11,118	1.000	سهم		1995	المدير العام	شركة الإقبال للإستثمار	أردنية	9721050578	السيد / سامر توفيق فاخوري
					2009/10/3	رئيس مجلس الإدارة				
188	157	1.000	سهم			مساهم	شركة الإقبال للإستثمار			
1,971	1,461	1.000	سهم	ابن السيد/سامر توفيق فاخوري		مساهم في شركة عضو مجلس إدارة وتمتلك أكثر من 5% في شركة الإقبال للإستثمار	بنك الأردن	أردنية	2001154306	الطفل/جعفر سامر فاخوري
151	126	1.000	سهم			مساهمة	شركة الإقبال للإستثمار			
1,660	1,220	1.000	سهم	ابنة السيد/سامر توفيق فاخوري		مساهم في شركة عضو مجلس إدارة وتمتلك أكثر من 5% في شركة الإقبال للإستثمار	بنك الأردن	أردنية	2001419606	الطفلة/نعمت سامر فاخوري
27	21	1.000	سهم	ابن السيد/سامر توفيق فاخوري		مساهم في شركة عضو مجلس إدارة وتمتلك أكثر من 5% في شركة الإقبال للإستثمار	بنك الأردن	أردنية	2003178343	الطفل/حمزه سامر فاخوري

عدد الأوراق المالية كما في 2016/12/31	عدد الأوراق المالية كما في 2015/12/31	القيمة الاسمية دينار	نوع الورقة المالية	الشخص الممثل او صلة القرابة (الزوج /الزوجات/الأولاد)	تاريخ الانتخاب / الإنتساب	المنصب في الشركة المصدرة للورقة المالية (و/ او) الشركات التي تساهم بها شركة الإقبال للإستثمار	اسم الشركة المصدرة للورقة المالية	الجنسية	الرقم الوطني / رقم المركز	الإسم
7,500	6,250	1.000	سهم		2009/10/3	نائب رئيس مجلس الإدارة	شركة الإقبال للإستثمار			
11,342	8,796	1.000	سهم			عضو مجلس الإدارة في شركة تمتلك أكثر من 5% في شركة الإقبال للإستثمار	بنك الأردن	أردنية	9721000980	السيد / وليد توفيق فاخوري
5,000	5,000	1.000	سهم			نائب رئيس مجلس الإدارة شركة تساهم في شركة الإقبال للإستثمار	شركة زهرة الأردن للإستثمارات العقارية والفندقية			
368	286	1.000	سهم	زوجة السيد / وليد توفيق فاخوري		مساهم في شركة عضو مجلس إدارة وتمتلك أكثر من 5% في شركة الإقبال للإستثمار	بنك الأردن	أردنية	9732038721	السيدة / شذا عبدالحميد الدباس
62,656	44,604	1.000	سهم	ابنة السيد/وليد توفيق فاخوري		مساهم في شركة عضو مجلس إدارة وتمتلك أكثر من 5% في شركة الإقبال للإستثمار	بنك الأردن	أردنية	2000346160	الطفلة / مريم وليد فاخوري
386	322	1.000	سهم			مساهمة	شركة الإقبال للإستثمار			
34,622	24,211	1.000	سهم	ابن السيد/وليد توفيق فاخوري		مساهم في شركة عضو مجلس إدارة وتمتلك أكثر من 5% في شركة الإقبال للإستثمار	بنك الأردن	أردنية	2000737776	الطفل / راكان وليد فاخوري
362	302	1.000	سهم			مساهم	شركة الإقبال للإستثمار			
14,794	10,088	1.000	سهم	ابنة السيد/وليد توفيق فاخوري		مساهم في شركة عضو مجلس إدارة وتمتلك أكثر من 5% في شركة الإقبال للإستثمار	بنك الأردن	أردنية	2001097308	الطفلة / عائشه وليد فاخوري
385	321	1.000	سهم			مساهمة	شركة الإقبال للإستثمار			
12,780	8,952	1.000	سهم	ابن السيد/وليد توفيق فاخوري		مساهم في شركة عضو مجلس إدارة وتمتلك أكثر من 5% في شركة الإقبال للإستثمار	بنك الأردن	اردنية	2001974088	الطفل / احمد وليد فاخوري
369	321	1.000	سهم			مساهم	شركة الإقبال للإستثمار			

عدد الأوراق المالية كما في 2016/12/31	عدد الأوراق المالية كما في 2015/12/31	القيمة الاسمية دينار	نوع الورقة المالية	الشخص الممثل او صلة القرابة (الزوج /الزوجات /الأولاد)	تاريخ الإنتخاب / الإنتساب	المنصب في الشركة المصدرة للورقة المالية (و) الشركات التي تساهم بها شركة الإقبال للإستثمار	اسم الشركة المصدرة للورقة المالية	الجنسية	الرقم الوطني / رقم المركز	الإسم
3,000,000	2,500,000	1.000	سهم	يمثلهم السيد / ناصر مصطفى خريشي	2005/3/9	عضو مجلس ادارة	شركة الإقبال للإستثمار			
1,080,000	1,080,000	1.000	سهم			امتلاك اكثر من 5%	شركة النقلات السياحية "جت"			
2,015,370	2,940,000	1 \$	دولار			امتلاك اكثر من 5%	بنك الأردن سوريا			
40,000	40,000	1.000	سهم	يمثلهم السيد / سهراب عويس		عضو مجلس إدارة	الباطون الجاهز والتوريدات الإنشائية			
250,000	250,000	1.000	سهم	يمثلهم السيد / سهراب عويس		عضو مجلس إدارة	اساس للصناعات الخرسانية			
3,500,000	3,500,000	1.000	سهم			شركة تابعة	شركة تفوق للإستثمارات المالية			
-	310,100	1.000	سهم			امتلاك اكثر من 5% في شركة الثقة للنقل الدولي حيث أن لشركة الإقبال للإستثمار عضوية في مجلس إدارتها حتى تاريخ 2016/4/30	شركة الثقة للنقل الدولي	أردنية	1105698671	السادة / بنك الأردن
1,144,138	1,144,138	1.000	سهم			امتلاك اكثر من 5%	شركة الشمال الصناعية الدولية			
-	2,140,576	1.000	سهم			امتلاك اكثر من 5% شركة حليفة	شركة الصناعات الوطنية			
10,000,000	10,000,000	1.000	سهم			شركة تابعة	شركة الأردن للتاجير التمويلي			
828,253	828,253	1.000	سهم	يمثلهم السيد / شاكر فاخوري		عضو مجلس إدارة	شركة الشرق الأوسط للتأمين			
250,000	250,000	1.000	سهم			امتلاك اكثر من 5%	شركة الحلول لخدمات الهاتف النقال			

عدد الأوراق المالية كما في 2016/12/31	عدد الأوراق المالية كما في 2015/12/31	القيمة الاسمية دينار	نوع الورقة المالية	الشخص الممثل او صلة القرابة (الزوج /الزوجات /الأولاد)	تاريخ الإنتخاب / الإنتساب	المنصب في الشركة المصدرة للورقة المالية (و) الشركات التي تساهم بها شركة الإقبال للإستثمار	اسم الشركة المصدرة للورقة المالية	الجنسية	الرقم الوطني / رقم المركز	الإسم
-	-	-	-		2014/10/16	ممثل عضو مجلس الإدارة بنك الأردن	شركة الإقبال للإستثمار			السيد / ناصر مصطفى محمد سعيد خريشي
1,000	4	1.000	سهم			مساهم في شركة عضو مجلس إدارة و تمتلك أكثر من 5% في شركة الإقبال للإستثمار	بنك الأردن	أردنية	9621018291	
250	200	1.000	سهم		2015/9/15	مساهمة	شركة الإقبال للإستثمار	أردنية	2000605132	الطفلة / سليمان ناصر مصطفى خريشي
2,500	1,000	1.000	سهم		2015/9/15	مساهمة في شركة عضو مجلس إدارة و تمتلك أكثر من 5% في شركة الإقبال للإستثمار	بنك الأردن			
5,000	14,782	1.000	سهم	يمثلهم السيد / عبدالرحيم علي عبدالرحيم الزعبي	2005/3/9	عضو مجلس إدارة	شركة الإقبال للإستثمار			
12,131	9,408	1.000	سهم			مساهم في شركة عضو مجلس إدارة و تمتلك أكثر من 5% في شركة الإقبال للإستثمار	بنك الأردن			
-	5,000	1.000	سهم	يمثلهم السيد / يوسف عمر		عضو مجلس إدارة في شركة الثقة للنقل الدولي للإستثمار حيث أن لشركة الإقبال للإستثمار عضوية في مجلس إدارتها حتى تاريخ 2016/4/30	شركة الثقة للنقل الدولي	أردنية	1109416944	السادة / شركة اللؤلؤة التجارية للإعمار والإستثمار
10,000	10,000	1.000	سهم	يمثلهم الدكتور / صلاح المواجهه		عضو مجلس إدارة	المجموعة الإستشارية الإستثمارية			

عدد الأوراق المالية كما في 2016/12/31	عدد الأوراق المالية كما في 2015/12/31	القيمة الاسمية دينار	نوع الورقة المالية	الشخص الممثل او صلة القرابة (الزوج /الزوجات /الأولاد)	تاريخ الإنتخاب / الإنتساب	المنصب في الشركة المصدرة للورقة المالية (و) الشركات التي تساهم بها شركة الإقبال للإستثمار	اسم الشركة المصدرة للورقة المالية	الجنسية	الرقم الوطني / رقم المركز	الإسم
-	-	-	-			ممثل عضو مجلس الإدارة شركة اللؤلؤة التجارية للإعمار والإستثمار	شركة الإقبال للإستثمار	أردنية	9531006267	السيد / عبدالرحيم علي عبدالرحيم الزعبي
961,574	4,134,645	1.000	سهم	يمثلهم السيد / صالح رجب حماد	2005/3/9	عضو مجلس إدارة	شركة الإقبال للإستثمار			
10,569	8,197	1.000	سهم	يمثلهم السيد / هيثم محمد سميح بركات		عضو مجلس الإدارة في شركة تمتلك أكثر من 5% في شركة الإقبال للإستثمار	بنك الأردن	أردنية	1600866537	السادة / شركة الخليج العربي للإستثمارات والنقل العامة
-	5,000	1.000	سهم	يمثلهم السيد / هيثم محمد علي القطيشات		عضو مجلس إدارة في شركة الثقة للنقل الدولي حيث أن لشركة الإقبال للإستثمار عضوية في مجلس إدارتها حتى تاريخ 2016/4/30	شركة الثقة للنقل الدولي			
42,079	28,755	1.000	سهم			مساهم في شركة عضو مجلس إدارة وتمتلك أكثر من 5% في شركة الإقبال للإستثمار	بنك الأردن	أردنية	9621002957	السيد / صالح رجب عليان حماد
-	-	-	-		2013/2/25	ممثل عضو مجلس الإدارة شركة الخليج العربي للإستثمارات والنقل العامة	شركة الإقبال للإستثمار			



عدد الأوراق المالية كما في 2016/12/31	عدد الأوراق المالية كما في 2015/12/31	القيمة الاسمية دينار	نوع الورقة المالية	الشخص الممثل او صلة القرابة (الزوج /الزوجات/الأولاد)	تاريخ الإنتخاب / الإنتساب	المنصب في الشركة المصدرة للورقة المالية (و/ او) الشركات التي تساهم بها شركة الإقبال للإستثمار	اسم الشركة المصدرة للورقة المالية	الجنسية	الرقم الوطني / رقم المركز	الإسم
5,000	8,332	1.000	سهم	يمثلهم السيد / محمد ناصر بركات	2005/3/9	عضو مجلس إدارة	شركة الإقبال للإستثمار			السادة / شركة اليمامة للاستثمارات العامة
2,490,648	1,898,325	1.000	سهم			مساهم في شركة عضو مجلس إدارة وتمتلك أكثر من 5% في شركة الإقبال للإستثمار	بنك الأردن	أردنية	1612880043	
-	-	-	-		2010/12/29	ممثل عضو مجلس الإدارة شركة اليمامة للإستثمارات العامة	شركة الإقبال للإستثمار	أردنية	9691032238	السيد / محمد ناصر نسيب بركات
-	34,407	1.000	سهم			مساهمة	شركة الإقبال للإستثمار			
99,093	76,847	1.000	سهم	زوجة السيد / محمد ناصر بركات		مساهم في شركة عضو مجلس إدارة وتمتلك أكثر من 5% في شركة الإقبال للإستثمار	بنك الأردن	أردنية	9712000812	السيدة / اقبال توفيق فاخوري
6,214	5,179	1.000	سهم			مساهمة	شركة الإقبال للإستثمار			
21,172	16,419	1.000	سهم	ابنة السيد / محمد ناصر بركات		مساهم في شركة عضو مجلس إدارة وتمتلك أكثر من 5% في شركة الإقبال للإستثمار	بنك الأردن	أردنية	2000402278	الانسة / زين محمد ناصر بركات
388	324	1.000	سهم			مساهمة	شركة الإقبال للإستثمار			
2,364	1,834	1.000	سهم	ابنة السيد / محمد ناصر بركات		مساهم في شركة عضو مجلس إدارة وتمتلك أكثر من 5% في شركة الإقبال للإستثمار	بنك الأردن	أردنية	2002052730	الانسة / حلا محمد ناصر بركات

عدد الأوراق المالية كما في 2016/12/31	عدد الأوراق المالية كما في 2015/12/31	القيمة الإسمية دينار	نوع الورقة المالية	الشخص الممثل او صلة القرابة (الزوج /الزوجات/الأولاد)	تاريخ الإنتخاب / الإنتساب	المنصب في الشركة المصدرة للورقة المالية (و/ او) الشركات التي تساهم بها شركة الإقبال للإستثمار	اسم الشركة المصدرة للورقة المالية	الجنسية	الرقم الوطني / رقم المركز	الإسم
100,920	84,100	1.000	سهم		2015/2/1	عضو مجلس إدارة	شركة الإقبال للإستثمار			
307,898	200,000	1.000	سهم			مساهم في شركة عضو مجلس إدارة وتمتلك أكثر من 5% في شركة الإقبال للإستثمار	بنك الأردن	أردنية	9481005364	السيد / هيثم محمد علي القطيشات
-	-	-	-			ممثل عضو مجلس إدارة شركة الخليج العربي للإستثمارات و النقلات العامة	شركة الثقة للنقل الدولي			
6,000	5,000	1.000	سهم	يمثلهم السيد / يزيد عدنان المفتي	2015/3/5	عضو مجلس إدارة	شركة الإقبال للإستثمار	أردنية	1102850799	السادة / شركة السبيل للاستثمارات المالية
-	-	-	-		2015/3/5	ممثل عضو مجلس الإدارة شركة السبيل للإستثمارات المالية	شركة الإقبال للإستثمار	أردنية	9531000644	السيد / يزيد عدنان مصطفى المفتي
16,200	13,500	1.000	سهم		2015/2/1	عضو مجلس إدارة	شركة الإقبال للإستثمار	أردنية	9851033202	السيد / فارس اسامه محمد ياسين التلهوني
										الإدارة العليا
-	-	-	-		2014/1/19	امين سر مجلس الإدارة	شركة الإقبال للإستثمار			
-	-	-	-		2001/2/19	مدير العلاقات العامة				
					2014/8/6	ممثل عضو مجلس الإدارة شركة الإقبال الأردنية للتجارة العامة حتى تاريخ 2016/4/30	شركة الثقة للنقل الدولي	أردنية	9591001635	السيد / حسين عبدالجليل عبد الفواعير
-	-	-	-		2013/6/1	المدير المالي	شركة الاقبال للإستثمار			
-	-	-	-			ممثل عضو مجلس الإدارة شركة الإقبال للإستثمار حتى تاريخ 2016/4/30	شركة الثقة للنقل الدولي	أردنية	9721002955	السيد / مالك حسين ياسين محمود

## المزايا والمكافآت التي يتمتع بها رئيس وأعضاء مجلس الإدارة خلال عام 2016

الاسم	المنصب	الرواتب السنوية	بدل تنقلات سنوية	المكافأة السنوية	أتعاب تدقيق	إجمالي المزايا السنوية
سامر توفيق فاخوري	رئيس مجلس الإدارة/ المدير العام	-	12,000	5,000	-	17,000
وليد توفيق فاخوري	نائب رئيس مجلس الإدارة	-	12,000	5,000	-	17,000
عبدالرحيم علي الزعبي	عضو مجلس إدارة	-	12,000	5,000	-	17,000
محمد ناصر بركات	عضو مجلس إدارة	-	12,000	5,000	2,000	19,000
صالح رجب عليان	عضو مجلس إدارة	-	12,000	5,000	-	17,000
ناصر مصطفى ( محمد سعيد) خريشي	عضو مجلس إدارة	-	12,000	5,000	2,000	19,000
هيثم محمد قطيشات	عضو مجلس إدارة	-	12,000	4,583	-	16,583
يزيد عدنان المفتي	عضو مجلس إدارة	-	12,000	4,167	2,000	18,167
فارس اسامة التلهوني	عضو مجلس إدارة	-	12,000	4,583	-	16,583
صخر مروان دودين	عضو مجلس سابق	-	-	833	-	833
يوسف محمد عمر	عضو مجلس سابق	-	-	417	-	417
رائد فتحي سمارة	عضو مجلس سابق	-	-	417	-	417

## المزايا والمكافآت التي يتمتع بها أعضاء الإدارة العليا ذوي السلطة التنفيذية خلال عام 2016

الاسم	المنصب	الرواتب السنوية الإجمالي	بدل التنقلات السنوية	علاوة بدل أمين سر	نفقات السفر السنوية	مكافآت	مكافأة نهاية الخدمة	إجمالي المزايا السنوية
سامر فاخوري	مدير عام	29,762	12,000	-	-	5,000	-	46,762
مالك حسين	المدير المالي	82,673	-	-	-	-	-	82,673
حسين الفاعوري	مدير العلاقات العامة	51,688	سيارة لشؤون العمل	4,200	-	-	-	55,888

تتقاضى إدارة الشركة الأم (شركة الإقبال) وكافة العاملين فيها بدل أتعاب مقابل خدمات تقدمها لمصنع الفاخر لتجارة التبغ المعالج والشركات التابعة لها من عجمان تصرف من مصنع الفاخر لتجارة التبغ المعالج مباشرة.

العقود والمشاريع والإرتباطات التي عقدتها الشركة أو فروعها

قامت شركة الطيف ببيع نظام كهروضوئي Photovoltaic لعضو مجلس الإدارة السادة بنك الأردن بمبلغ 3,5 دولار و بإستثناء ذلك لا يوجد اي عقود أو مشاريع أو إرتباطات عقدتها الشركة مع فروعها أو رئيس مجلس الإدارة أو أعضاء المجلس أو المدير العام أو أي موظف في الشركة أو اقرانهم بإستثناء فروع الشركة :

- شركة الدخان و السجائر الدولية التي تقوم بتصنيع السجائر للسوق المحلي و أسواق التصدير .
- شركة الفاخر لتجارة التبغ و الوكالات التي تقوم بتوزيع منتجات المعسل في أسواق المملكة الأردنية الهاشمية.
- شركة الطيف الدولي للطاقة المتجددة التي تقوم بالإستثمار في العقارات و الأراضي و إقامة المشاريع الإسكانية و الطاقة المتجددة.

## المسؤولية الاجتماعية

دأبت الشركة ومنذ التأسيس على الالتزام المستمر في المساهمة في تنمية المجتمع المحلي و توفير الرخاء الإجتماعي لأبناء المجتمع وأدركت منذ البداية الدور الذي يقع على عاتقها والمتمثل بالإرتقاء بمستوى المجتمعات التي تعمل في ظلها. لقد كانت المسؤولية الاجتماعية للشركة ولا زالت تمثل منطلقاً استراتيجياً في المساهمة في تحقيق التنمية الإقتصادية والعمل على تحسين نوعية الظروف المعيشية للقوى العاملة وعائلاتهم، والمجتمع المحلي والمجتمع ككل والذي يسهم في تحسين الصورة الذهنية لدى جمهور المتعاملين مع الشركة .

وفي هذا الصدد فقد استمرت الشركة في اطلاق العديد من البرامج الهادفة الى خدمة المجتمع وتنميته المستدامة وذلك من خلال تقديم الدعم المادي والمعنوي والتعليمي للأسر العفيفة والجمعيات الخيرية وفي هذا الإطار فقد بلغت قيمة التبرعات النقدية والعينية التي قدمتها الشركة خلال عام 2016 (426,630 د.أ) وبذلك يصل إجمالي تبرعات الشركة خلال الخمس سنوات الأخيرة ( 2.1 مليون د.أ).

## التبرعات و المنح لعام 2016

فيما يلي جدول يبين الجهات التي تم التبرع لها :

المبلغ / دينار	اسم الجهات المتبرع لها
98,981	برنامج صندوق منح شركة الإقبال للاستثمار ( بداية)
95,897	برنامج رعاية عائلات مستورة
25,700	برنامج إعانة مراكز كبار السن
28,784	برنامج إعانات المرضى العرب
65,097	برنامج الرعاية الصحية
16,800	برنامج اعانات شهر رمضان الفضيل
12,450	برنامج اعانات عيد الاضحى المبارك
36,000	برنامج إعانات الجمعيات الخيرية
26,963	برنامج إعانات الموظفين
19,958	تبرعات لشركات تابعة
426,630	المجموع

## إقرارات مجلس الإدارة

### الإقرار الأول

يقر مجلس إدارة شركة الإقبال للإستثمار بعدم وجود أمور جوهرية قد تؤثر على استمرارية الشركة للسنة المالية 2017.

### الإقرار الثاني

يقر مجلس إدارة شركة الإقبال للإستثمار بمسؤوليته عن إعداد البيانات المالية وتوفير نظام رقابة فعال في الشركة.

الاسم	المنصب	التوقيع
سامر توفيق فاخوري	رئيس مجلس الإدارة	
وليد توفيق فاخوري	نائب رئيس مجلس الإدارة	
هيثم محمد القطيشات	عضو مجلس إدارة	
عبد الرحيم علي الزعبي	عضو مجلس إدارة	
يزيد عدنان المفتي	عضو مجلس إدارة	
د. ناصر مصطفى خريشني	عضو مجلس إدارة	
صالح رجب حماد	عضو مجلس إدارة	
محمد ناصر بركات	عضو مجلس إدارة	
فارس أسامة التلهوني	عضو مجلس إدارة	

### الإقرار الثالث

نقر نحن الموقعون أدناه بصحة ودقة واكتمال المعلومات والبيانات الواردة في التقرير السنوي لعام 2016.

الاسم	المنصب	التوقيع
سامر توفيق فاخوري	رئيس مجلس الإدارة	
سامر توفيق فاخوري	المدير العام	
مالك حسين ياسين	المدير المالي	

## مساهمة الشركة في حماية البيئة

- فيما يتعلق بنشاط شركة الاقبال للإستثمار وشركة الفاخر لتجارة التبغ والوكالات وشركة الدخان والسجائر الدولية فإن هذه الشركات لاتمتلك مصانع داخل الأردن قد تؤثر على البيئة المحيطة.
- فيما يتعلق بنشاط شركة الطيف الدولي للطاقة المتجددة فإن الشركة تحرص على تركيب أجهزة صديقة للبيئة لدى تنفيذها لمشاريع الطاقة البديلة.





تقرير  
المحاسب القانوني  
المستقل





شركة التواسمي وشركاه  
عمان - الأردن  
الشميساني، شارع عبد الحميد شرفا عسارة رقم ٢٨  
هاتف ٠٧٠٠ ٥٦٥ (٦) ٩٦٢ + فاكس ٥٦٨ ٨٥٩٨ (٦) ٩٦٢ +

## تقرير حول تدقيق البيانات المالية الموحدة

السادة الهيئة العامة المحترمين  
شركة الإقبال للاستثمار  
(شركة مساهمة عامة محدودة)  
عمان - المملكة الأردنية الهاشمية

### الرأي

قمنا بتدقيق البيانات المالية الموحدة المرفقة لشركة الإقبال للاستثمار وشركاتها التابعة ("المجموعة")، والتي تتكون من بيان المركز المالي الموحد كما في ٣١ كانون الأول ٢٠١٦، وكل من بيانات الربح أو الخسارة والدخل الشامل الآخر الموحد والتغيرات في حقوق المساهمين الموحد والتدفقات النقدية الموحدة للسنة المنتهية في ذلك التاريخ، وإيضاحات حول البيانات المالية الموحدة، بما في ذلك ملخص للسياسات المحاسبية الهامة.

في رأينا، إن البيانات المالية الموحدة المرفقة تظهر بصورة عادلة من جميع النواحي الجوهرية المركز المالي الموحد للمجموعة كما في ٣١ كانون الأول ٢٠١٦، وأدائها المالي الموحد وتدفقاتها النقدية الموحدة للسنة المنتهية في ذلك التاريخ وفقاً للمعايير الدولية للتقارير المالية.

### فقرات توكيدية

دون التحفظ في رأينا، نلفت الإنتباه الى ما يلي:

كما يرد في الإيضاح رقم (٢٣) حول البيانات المالية الموحدة، والذي يبين ان الشركة التابعة (شركة الفاخر لتجارة التبغ والوكالات) قامت برفع قضية لدى محكمة البداية الضريبية وموضوعها الطعن في قرارات هيئة الاعتراض لدى ضريبة الدخل والمبيعات والمتضمنة فرض ضريبة دخل للسنوات ٢٠٠٩ و ٢٠١٠ و ٢٠١١ والبالغ قيمتها ٧,٨٤٣,٩٢٧ دينار وتعويض قانوني بمبلغ ٣,٨٨٩,٢٤٥ دينار، كون دائرة ضريبة الدخل والمبيعات تعتبر مصنع الفاخر للتبغ المعالج الشركة في عجمان - الإمارات العربية المتحدة بأنها استثمار في شركة تابعة وليس فرع ولا تزال القضية منظورة أمام محكمة بداية الضريبة. هذا وبرأي ادارة الشركة ومستشارها الضريبي ومستشارها القانوني فإن امكانية كسب الدعوى عالية وبأن المخصصات المرصودة كافية. وبناءً على ما تقدم أن النتائج المتوقعة للقضية لا يمكن تحديدها حالياً بصورة موثوقة وعليه فإنه لم يتم استدراك مخصصات إضافية في البيانات المالية الموحدة لقاء أي من الآثار التي من الممكن أن تنشئ على المجموعة.

كما يرد في الإيضاح رقم (٢٣) حول البيانات المالية الموحدة، قامت الشركة برفع دعوى لدى محكمة البداية الضريبية وموضوعها الطعن في قرار الموظف المناب لدى دائرة الضريبة في فرض ضريبة مبيعات على الشركة بمبلغ (٢٨٨,٠٠٠) دينار وغرامة بمبلغ (٥٧٦,٠٠٠) دينار، هذا وبرأي الادارة ومستشارها القانوني فإن إمكانية كسب الدعوى المالية وإلغاء المطالبة عالية. هذا ولم يتم استدراك مخصصات إضافية في البيانات المالية الموحدة لقاء أي من الآثار التي من الممكن أن تنشئ على المجموعة.

### اساس الرأي

لقد قمنا بتدقيقتنا وفقاً للمعايير الدولية للتدقيق، إن مسؤوليتنا وفقاً لهذه المعايير موضحة في فقرة مسؤولية المدقق في تقريرنا حول تدقيق البيانات المالية الموحدة. نحن مستقلين عن المجموعة وفقاً للمتطلبات الاخلاقية ذات الصلة بأعمال تدقيق البيانات المالية الموحدة وفقاً لمتطلبات المجلس الدولي لمعايير السلوك المهني للمحاسبين. بالإضافة لإلتزامنا بالمسؤوليات الاخلاقية الأخرى بحسب هذه المتطلبات.

نعتقد ان بيانات التدقيق الثبوتية التي حصلنا عليها كافية ومناسبة لتوفر اساساً لاداء رأينا حول التدقيق.

### أمور التدقيق الهامة

ان أمور التدقيق الهامة وفقاً لحكمنا المهني، هي الأمور التي تعتبر الأكثر أهمية في تدقيقنا للبيانات المالية الموحدة للسنة الحالية. ان هذه الأمور تمت دراستها في سياق تدقيقنا للبيانات المالية الموحدة ككل، ولتكوين رأينا حول هذه البيانات المالية الموحدة، وليس لغرض ابداء رأي منفصل حول هذه الأمور. ان وصف أمور التدقيق الهامة موضح أدناه:

#### ١- ضريبة الدخل

وصف أمر التدقيق الهام	كيف تم معالجة أمر التدقيق الهام في تدقيقنا
المخصصات الضريبية تتطلب من الإدارة القيام بوضع فرضيات وتقديرات فيما يتعلق بقضايا ضريبة الدخل ومخصصات الضرائب. ان هذا الامر يعتبر من الأمور الرئيسية في تدقيقنا للمجموعة، مع الأخذ بعين الاعتبار أن الشركات التابعة تتواجد في أكثر من منطقة ضريبية.	تتضمن إجراءات التدقيق تقييم المواقف الضريبية للمجموعة ومراسلتها مع الجهات الضريبية ذات العلاقة والمستشار القانوني والمستشار الضريبي للمجموعة وتحليل الافتراضات المستخدمة لتحديد أحكام الضريبة بناء على أسس معرفتنا وخبرتنا بتطبيق التشريعات الضريبية من قبل السلطات والمحاكم المختصة. ان تقييمنا يشمل النظر في تفسيرات كفاية المخصصات المرصودة من قبل المجموعة في مواجهة الالتزامات التي من الممكن ان تنشأ عن قضايا ضريبة الدخل.
	بناء على إجراءات التدقيق المتبعة، لقد توصلنا الى ان تقدير المجموعة للمبالغ التي تم الاعتراف بها كالتزامات ضريبية مناسب كما ان الإفصاحات تقدم وصفاً مناسباً للوضع الحالي للموقف الضريبي للمجموعة.

#### ٢- تدني في قيمة الشهرة

وصف أمر التدقيق الهام	كيف تم معالجة أمر التدقيق الهام في تدقيقنا
قامت شركة الإقبال للإستثمار في العام ٢٠٠٦ بشراء مصنع الفاخر للتبغ المعالج بقيمة ٤٠,٠٥٣,٥٩٠ درهم إماراتي اي ما يعادل (٧,٧٣٠,٠٠٠ دينار أردني) وقد نتج عن عملية الشراء شهرة لصالح الشركة بمبلغ ٦,٦٠٢,٩٨٦ دينار أردني حيث تم تسجيلها كشهرة في البيانات المالية. لا يوجد أية تغييرات على القيمة الدفترية لهذه الشهرة منذ تاريخ الشراء وحتى تاريخ البيانات المالية الموحدة. تقوم إدارة المجموعة بتقييم الشهرة بشكل سنوي لمعرفة إذا كان هنالك أية مؤشرات على حدوث تدني في قيمة هذه الشهرة.	لقد قمنا بتقييم الدراسة المقدمة من قبل الخبير للخمس سنوات القائمة والتي استخدم فيها قيمة التدفقات النقدية المستقبلية المخصومة باستخدام نسبة نمو متماشية مع نسبة معدل النمو للخمس سنوات السابقة ومعدل خصم يتماشى مع معدل فوائد الإقتراض.
يدخل في تقييم الشهرة عدة فرضيات وتقديرات مما يجعلها من الأمور الهامة في التدقيق.	وقد أظهرت الدراسة بأنه لا يوجد تدني في قيمة الشهرة كما في ٣١ كانون الأول ٢٠١٦.

#### ٣- تدني الذمم المدينة التجارية

وصف أمر التدقيق الهام	كيف تم معالجة أمر التدقيق الهام في تدقيقنا
يوجد لدى المجموعة ذمم مدينة تجارية بقيمة ٢٥ مليون دينار تقريباً كما في ٣١ كانون الأول ٢٠١٦ مقارنة مع ٣١ كانون الأول ٢٠١٥ بقيمة ١٠ مليون دينار تقريباً، هذه الزيادة ناتجة عن زيادة سقف التسهيلات الممنوحة لبعض العملاء وبالإضافة لوجود عملاء جدد تم التعامل معهم خلال ٢٠١٦. إن كفاية المخصصات المرصودة لهذه الذمم تعتمد على تقديرات الإدارة مما يجعلها من الأمور الهامة في التدقيق.	تتضمن إجراءات التدقيق دراسة إجراءات الرقابة المستخدمة من المجموعة على عملية تحصيل الذمم التجارية بما في ذلك قبول العملاء الجدد ودراسة النقد المتحصل خلال الفترة اللاحقة لنهاية السنة المالية ودراسة كفاية مخصص التدني المرصود مقابل الذمم المدينة وذلك من خلال تقييم فرضيات الإدارة. مع الأخذ بالاعتبار المعلومات الخارجية المتوفرة حول مخاطر الذمم الأجلة وخبرتنا حول مخصص الذمم المشكوك في تحصيلها في هذا القطاع.



### معلومات أخرى

إن الإدارة مسؤولة عن المعلومات الأخرى. لا تتضمن المعلومات الأخرى البيانات المالية الموحدة والتقارير حول تدقيق البيانات المالية الموحدة أية معلومات أخرى.

إن رأينا حول البيانات المالية الموحدة لا يتضمن المعلومات الأخرى وبالتالي، فإننا لا نبدي أي نوع من التأكيد حولها. من خلال قيامنا بتدقيق البيانات المالية الموحدة، إن مسؤوليتنا هي قراءة المعلومات الأخرى، بحيث نأخذ بالاعتبار فيما إذا كانت المعلومات الأخرى غير منسجمة بشكل جوهري مع البيانات المالية الموحدة أو المعلومات التي تم التوصل إليها من خلال تدقيقتنا. في حال تبين لنا وجود أخطاء جوهريّة في هذه المعلومات فإن ذلك يتطلب الإبلاغ عن تلك المعلومة، هذا ولم يتبين لنا أية أمور يتوجب الإبلاغ عنها.

### مسؤولية الإدارة والمكلفين بالحوكمة عن البيانات المالية الموحدة

إن الإدارة مسؤولة عن إعداد هذه البيانات المالية الموحدة وعرضها بصورة عادلة وفقاً للمعايير الدولية للتقارير المالية ومسؤولة عن إعداد نظام رقابة داخلي الذي تعتبره الإدارة ضرورياً لغرض إعداد وعرض البيانات المالية الموحدة، خالية من أخطاء جوهريّة، سواء كانت ناشئة عن احتيال أو عن خطأ.

إن الإدارة مسؤولة عن تقييم قدرة المجموعة على الاستمرار والإفصاح عن الأمور ذات العلاقة بالاستمرارية واستخدام أساس الاستمرارية في المحاسبة، باستثناء إذا كانت هنالك نية لدى الإدارة لتصفية المجموعة أو إيقاف أعمالها أو عدم وجود بديل واقعي سوى القيام بذلك.

إن المكلفين بالحوكمة في المجموعة مسؤولين عن الإشراف على إجراءات إعداد التقارير المالية الموحدة.

### مسؤولية المدقق حول تدقيق البيانات المالية الموحدة

إن أهدافنا هي الحصول على تأكيد معقول فيما إذا كانت البيانات المالية الموحدة ككل خالية من الأخطاء الجوهريّة، سواء كانت ناشئة عن الاحتيال أو الخطأ، وإصدار تقريرنا والذي يتضمن رأينا حول البيانات المالية الموحدة.

التأكيد المعقول هو مستوى عالٍ من التأكيد، ولكنه ليس ضماناً بأن إجراءات التدقيق التي تم القيام بها وفقاً لمعايير الدولية للتدقيق ستمكّننا بشكل دائم من اكتشاف جميع الأخطاء الجوهريّة، إن وجدت.

هنالك أخطاء يمكن أن تنشأ من الاحتيال أو الخطأ، وتعتبر جوهريّة إذا كانت بشكل فردي أو إجمالي من الممكن أن تؤثر بشكل معقول على القرارات الاقتصادية المتخذة على أساس البيانات المالية الموحدة.

كجزء من عملية التدقيق وفقاً للمعايير الدولية للتدقيق، نقوم بممارسة الحكم المهني والمحافظة على تطبيق مبدأ الشك المهني خلال عملية التدقيق، بالإضافة إلى:

- تحديد وتقييم مخاطر الأخطاء الجوهريّة في البيانات المالية الموحدة، سواء كانت ناشئة عن احتيال أو خطأ، وكذلك تصميم وتنفيذ إجراءات التدقيق لتلك المخاطر، والحصول على أدلة تدقيق كافية ومناسبة لتوفر أساساً لرأينا. إن خطر عدم اكتشاف الأخطاء الجوهريّة الناتجة عن الإحتيال أعلى من الخطر الناتج عن الخطأ، حيث إن الإحتيال قد يشتمل على التواطؤ أو التزوير أو الحذف المتعمد أو التحريفات أو تجاوز لأنظمة الرقابة الداخلية.
- الحصول على فهم لأنظمة الرقابة الداخلية ذات الصلة بأعمال التدقيق لغايات تصميم إجراءات تدقيق مناسبة حسب الظروف، وليس لغرض إبداء رأي حول فعالية أنظمة الرقابة الداخلية في المجموعة.
- تقييم ملائمة السياسات المحاسبية المتبعة ومدى معقولية التقديرات المحاسبية والإيضاحات ذات العلاقة المعدة من قبل الإدارة.
- الاستنتاج بناء على أدلة التدقيق التي تم الحصول عليها حول ملائمة استخدام الإدارة لأساس الاستمرارية في المحاسبة، وفيما إذا كان هنالك وجود لعدم تيقن جوهري يتعلق بأحداث أو ظروف يمكن أن تثير شكاً جوهرياً حول قدرة المجموعة على الاستمرار. إذا استنتجنا عدم وجود تيقن جوهري، فإن ذلك يتطلب منا أن نلفت الانتباه في تقرير التدقيق إلى الإيضاحات ذات العلاقة في البيانات المالية الموحدة، وإذا كان الإفصاح عن هذه المعلومات غير كافي، فإننا سوف نقوم بتعديل رأينا. إن استنتاجاتنا تعتمد على أدلة التدقيق التي تم الحصول عليها حتى تاريخ تقرير التدقيق. ومع ذلك، فإنه من الممكن أن تتسبب أحداث أو ظروف مستقبلية في الحد من قدرة المجموعة على الاستمرار.

- تقييم العرض العام لشكل ومحتوى البيانات المالية الموحدة بما فيها الايضاحات وفيما إذا كانت البيانات المالية الموحدة تمثل المعاملات والأحداث بشكل يحقق العرض العادل.
- الحصول على أدلة تدقيق كافية ومناسبة حول المعلومات المالية للشركات أو أنشطة الاعمال ضمن المجموعة لإبداء رأي حول البيانات المالية الموحدة، نحن مسؤولون عن التوجيه والإشراف وأداء تدقيق المجموعة. اننا مسؤولين بصفة منفردة عن رأينا حول تدقيق البيانات المالية الموحدة للمجموعة.
- التواصل مع المكلفين بالحوكمة في المجموعة فيما يتعلق بنطاق وتوقيت التدقيق وملاحظات التدقيق الهامة، بما في ذلك أية نقاط ضعف هامة في نظام الرقابة الداخلية التي تم تحديدها خلال تدقيقنا.
- تزويد المكلفين بالحوكمة بتصريح حول التزامنا بمتطلبات السلوك المهني المتعلقة بالاستقلالية، وإبلاغهم عن جميع العلاقات والأمور الأخرى التي من الممكن أن تؤثر على استقلاليتنا وكذلك الإجراءات الوقائية ان وجدت.
- تحديد الأمور الأكثر أهمية في تدقيق البيانات المالية الموحدة للسنة الحالية وهي بالتالي أمور التدقيق الهامة. حيث نقوم بوصف هذه الأمور في تقرير التدقيق إلا إذا كان هناك قانون أو تشريع يحول دون الإفصاح عن ذلك الأمر أو في حالات نادرة جداً والتي نقرر بها عدم الإفصاح عن ذلك الأمر في تقريرنا، لوجود اثار سلبية متوقع ان تفوق المنفعة العامة من تلك الإفصاحات.

#### تقرير حول المتطلبات القانونية الأخرى

تحفظ الشركة بسجلات محاسبية منظمة بصورة أصولية، وتتفق من كافة النواحي الجوهرية مع البيانات المالية الموحدة المرفقة ونوصي الهيئة العامة بالمصادقة عليها.

القواسمي وشركاه

KPMG

حاتم القواسمي

إجازة رقم (٦٥٦)

عمان - المملكة الأردنية الهاشمية

٢٦ كانون الثاني ٢٠١٧



## بيان المركز المالي الموحد كما في ٣١ كانون الاول

2015	2016	إيضاح	بالدينار الأردني
<b>الموجودات</b>			
<b>الموجودات المتداولة</b>			
45,121,377	49,729,435	5	النقد في الصندوق ولدى البنوك
198,063	28,360		شيكات برسم التحصيل
10,059,518	25,617,883	6	ذمم مدينة تجارية وأخرى
19,375,304	19,477,577	7	المخزون
3,248,301	4,496,347	8	أرصدة مدينة أخرى
<b>78,002,563</b>	<b>99,349,602</b>		<b>مجموع الموجودات المتداولة</b>
<b>الموجودات غير المتداولة</b>			
2,530,434	914,633	9	الموجودات المالية بالقيمة العادلة من خلال بيان الدخل الشامل الآخر
658,884	674,552	10	الإستثمارات العقارية
6,602,986	6,602,986	11	الموجودات غير الملموسة - شهرة ناتجة عن تملك شركة تابعة
19,501,016	18,543,871	12	الممتلكات والآلات والمعدات
938,663	897,066	25	دفعات مقدمة للاستثمارات
<b>30,231,983</b>	<b>27,633,108</b>		<b>مجموع الموجودات غير المتداولة</b>
<b>108,234,546</b>	<b>126,982,710</b>		<b>مجموع الموجودات</b>
<b>المطلوبات وحقوق المساهمين</b>			
<b>المطلوبات المتداولة</b>			
189,889	358,410		شيكات آجلة الدفع - قصيرة الأجل
5,827,397	7,163,620		ذمم دائنة
173,523	-	13	المطلوب لطرف ذو علاقة
5,938,459	7,406,230	14	أرصدة دائنة أخرى
3,045,480	5,609,153	20	مخصص ضريبة الدخل
15,930,000	15,930,000	15	قروض وتسهيلات بنكية تستحق خلال عام
<b>31,104,748</b>	<b>36,467,413</b>		<b>مجموع المطلوبات المتداولة</b>
<b>المطلوبات غير المتداولة</b>			
2,906,197	3,880,311	22	مخصص مكافأة نهاية الخدمة للموظفين
<b>2,906,197</b>	<b>3,880,311</b>		<b>مجموع المطلوبات غير المتداولة</b>
<b>34,010,945</b>	<b>40,347,724</b>		<b>مجموع المطلوبات</b>
<b>حقوق المساهمين</b>			
25,000,000	30,000,000	1	رأس المال
13,897,311	13,897,311	26	الاحتياطي الاجباري
1,021,083	340,934		التغير المتراكم في القيمة العادلة
34,305,207	42,396,741		الأرباح المدورة
<b>74,223,601</b>	<b>86,634,986</b>		<b>مجموع حقوق المساهمين</b>
<b>108,234,546</b>	<b>126,982,710</b>		<b>مجموع المطلوبات وحقوق المساهمين</b>

• تعتبر الإيضاحات المرفقة في الصفحات من رقم 61 إلى 92 جزءاً من البيانات المالية الموحدة و تقرأ معها و مع تقرير مدقق الحسابات المستقل.

## بيان الأرباح أو الخسائر والدخل الشامل الآخر الموحد للسنة المنتهية في ٣١ كانون الأول

2015	2016	إيضاح	بالدينار الأردني
123,894,339	142,737,072		صافي المبيعات
(70,964,884)	(77,004,805)	16	تكلفة المبيعات
<b>52,929,455</b>	<b>65,732,267</b>		<b>مجمّل الربح</b>
(9,432,129)	(10,466,804)	17	المصاريف الإدارية
(9,161,840)	(14,119,278)	18	مصاريف البيع والتوزيع
(151,883)	-		تدني الاستثمار في الشركة الحليفة
-	94,613	25	أرباح بيع الاستثمار في الشركة الحليفة
227,586	33,045		توزيعات أرباح موجودات مالية بالقيمة العادلة من خلال بيان الدخل الشامل الآخر
	(950,000)		تدني دفعات مقدّمة للإستثمارات
<b>34,411,189</b>	<b>40,323,843</b>		<b>الربح التشغيلي للسنة</b>
(539,135)	(528,070)		تكاليف التمويل
684,142	769,622		إيراد فوائد بنكية
49,718	14,182		أرباح بيع الآلات والممتلكات والمعدات
311,188	1,259,446	24	الإيرادات الأخرى
			الربح للسنة قبل مخصّص الالتزامات المحتملة وضريبة الدخل
<b>34,917,102</b>	<b>41,839,023</b>		<b>ومكافأة أعضاء مجلس الإدارة</b>
(1,386,102)	-		مخصّص الالتزامات المحتملة
<b>33,531,000</b>	<b>41,839,023</b>		<b>الربح للسنة قبل ضريبة الدخل ومكافأة أعضاء مجلس الإدارة</b>
(2,250,417)	(4,440,565)	20	مصرف ضريبة الدخل
<b>31,280,583</b>	<b>37,398,458</b>		<b>الربح للسنة قبل مكافأة أعضاء مجلس الإدارة</b>
(45,000)	(45,000)		مكافأة أعضاء مجلس الإدارة
<b>31,235,583</b>	<b>37,353,458</b>		<b>الربح للسنة</b>
			بنود بيان الدخل الشامل الآخر:
			بنود من غير الممكن أن تتحول إلى بيان الربح أو الخسارة
487,718	738,076		أرباح بيع موجودات مالية بالقيمة العادلة من خلال بيان الدخل الشامل الآخر
(68,662)	(680,149)		فروقات القيمة العادلة للموجودات المالية من خلال بيان الدخل الشامل الآخر
<b>31,654,639</b>	<b>37,411,385</b>		<b>اجمالي الدخل الشامل للسنة</b>
1.041	1.245	21	حصة السهم الأساسية والمخفضة من الربح للسنة (دينار/سهم)

• تعتبر الإيضاحات المرفقة في الصفحات من رقم 61 إلى 92 جزءاً من البيانات المالية الموحدة و تقرأ معها و مع تقرير مدقق الحسابات المستقل.

## بيان التغيرات في حقوق المساهمين الموحد

المجموع	الأرباح المدورة	التغير المتراكم في القيمة العادلة	أسهم مملوكة من شركة تابعة	الاحتياطي الاجباري	رأس المال	بالدينار الأردني
74,223,601	34,305,207	1,021,083	-	13,897,311	25,000,000	الرصيد في الأول من كانون الثاني ٢٠١٦
37,353,458	37,353,458	-	-	-	-	الربح للسنة
57,927	738,076	(680,149)	-	-	-	الدخل الشامل الآخر
(25,000,000)	(25,000,000)	-	-	-	-	توزيعات أرباح خلال السنة ( إيضاح 19 )
-	(5,000,000)	-	-	-	5,000,000	زيادة رأس المال
<b>86,634,986</b>	<b>42,396,741</b>	<b>340,934</b>	-	<b>13,897,311</b>	<b>30,000,000</b>	الرصيد في ٣١ كانون الاول ٢٠١٦
67,568,459	27,581,906	1,089,745	(503)	13,897,311	25,000,000	الرصيد في الأول من كانون الثاني ٢٠١٥
31,235,583	31,235,583	-	-	-	-	الربح للسنة
419,056	487,718	(68,662)	-	-	-	الدخل الشامل الآخر
503	-	-	503	-	-	أسهم مملوكة من شركة تابعة
(25,000,000)	(25,000,000)	-	-	-	-	توزيعات أرباح خلال السنة ( إيضاح 19 )
<b>74,223,601</b>	<b>34,305,207</b>	<b>1,021,083</b>	-	<b>13,897,311</b>	<b>25,000,000</b>	الرصيد في ٣١ كانون الاول ٢٠١٥

• وفقاً لتعليمات الأوراق المالية يحظر توزيع جزءاً من الأرباح المدورة المتضمن جزء من القيمة السالبة لرصير فروقات القيمة العادلة للموجودات المالية على المساهمين.

• تعتبر الإيضاحات المرفقة في الصفحات من رقم 61 إلى 92 جزءاً من البيانات المالية الموحدة و تقرأ معها و مع تقرير مدقق الحسابات المستقل.




## بيان التدفقات النقدية الموحد

للسنة المنتهية في 31 كانون الأول 2015		للسنة المنتهية في 31 كانون الأول 2016		إيضاح	بالدينار الأردني
<b>التدفقات النقدية من الأنشطة التشغيلية</b>					
<b>33,486,000</b>	<b>41,794,023</b>				<b>الربح للسنة قبل ضريبة الدخل</b>
<b>التعديلات:</b>					
1,386,102	-	23			مخصص الالتزامات المحتملة
-	48,415	6			مخصص تدني الذمم المدينة
346,238	471,688	8			إطفاء بدل المفتاحية
3,727,837	3,480,877	12			الاستهلاكات
(49,718)	(14,182)				أرباح بيع الات وممتلكات ومعدات
151,883	-				تدني الاستثمار في الشركة الحليفة
1,030,626	998,107	22			مخصص مكافأة نهاية الخدمة للموظفين
(227,586)	(33,045)				توزيعات أرباح موجودات مالية بالقيمة العادلة من خلال بيان الدخل الشامل الأخر
539,135	528,070				تكاليف التمويل
-	950,000				تدني دفعات مقدمة للاستثمارات
<b>40,390,517</b>	<b>48,223,953</b>				
<b>التغير في</b>					
2,635,065	(15,606,780)				ذمم مدينة تجارية وأخرى
(167,268)	169,703				الشيكات برسم التحصيل
(2,598,270)	(102,273)				المخزون
(462,904)	(1,719,734)				أرصدة مدينة أخرى
(1,151,585)	1,336,223				ذمم دائنة
141,751	(173,523)				المطلوب لطرف ذو علاقة
(166,745)	168,521				شيكات آجلة الدفع
1,541,206	1,435,083				أرصدة دائنة أخرى
<b>40,161,767</b>	<b>33,731,173</b>				<b>التدفقات النقدية من الأنشطة التشغيلية</b>
(1,264,148)	(1,876,892)	20			ضريبة الدخل المدفوعة
(304,286)	(23,993)	22			المدفوع من مخصص مكافأة نهاية الخدمة للموظفين
<b>38,593,333</b>	<b>31,830,288</b>				<b>صافي التدفقات النقدية من الأنشطة التشغيلية</b>
<b>التدفقات النقدية من الأنشطة الاستثمارية</b>					
1,099,286	23,851				المتحصل من بيع الألات والممتلكات والمعدات
(938,663)	(908,403)				دفعات مقدمة للاستثمارات
(3,429,572)	(2,533,401)	12			المدفوع لشراء آلات وممتلكات ومعدات
227,586	33,045				توزيعات أرباح موجودات مالية بالقيمة العادلة من خلال بيان الدخل الشامل الأخر
(58,124)	(15,668)				الاستثمارات العقارية
1,262,370	1,673,728				المتحصل من بيع موجودات مالية بالقيمة العادلة من خلال قائمة الدخل الشامل الأخر
<b>(1,837,117)</b>	<b>(1,726,848)</b>				<b>صافي التدفقات النقدية المستخدمة في الأنشطة الاستثمارية</b>
<b>التدفقات النقدية من الأنشطة التمويلية</b>					
(539,135)	(528,070)				تكاليف التمويل المدفوعة
(1,770,000)	-				قروض وتسهيلات بنكية تستحق خلال عام
(24,734,000)	(24,967,312)	19			توزيعات أرباح المدفوعة
<b>(27,043,135)</b>	<b>(25,495,382)</b>				<b>صافي التدفقات النقدية المستخدمة في الأنشطة التمويلية</b>
9,713,081	4,608,058				صافي الزيادة في النقد في الصندوق ولدى البنوك
35,408,296	45,121,377				النقد في الصندوق و لدى البنوك في بداية السنة
<b>45,121,377</b>	<b>49,729,435</b>	<b>5</b>			<b>النقد في الصندوق و لدى البنوك في نهاية السنة</b>

تعتبر الإيضاحات المرفقة في الصفحات من رقم 61 إلى رقم 92 جزءاً من هذه البيانات المالية الموحدة وتقرأ معها ومع تقرير مدقق الحسابات المستقل.







الإيضاحات حول  
البيانات المالية  
الموحدة

## 1) عام

تأسست شركة الاقبال للاستثمار المساهمة العامة المحدودة (الدخان والسجائر الدولية المساهمة العامة المحدودة سابقاً) وفقاً لأحكام قانون الشركات الاردني المؤقت رقم (1) لسنة 1989 ، وسجلت في سجل الشركات المساهمة العامة لدى وزارة الصناعة والتجارة في المملكة الاردنية الهاشمية تحت رقم (218) بتاريخ 1992/6/1 برأس مال مصرح به ومدفوع (5) مليون دينار أردني (دينار واحد لكل سهم).

بتاريخ 1993/10/10 تم رفع رأس المال عن طريق اكتتاب خاص بنسبة 100 % من رأس المال ليصبح (10) مليون دينار اردني. وبتاريخ 1998/5/5 تم رفع رأس المال من خلال توزيع أسهم مجانية بنسبة 20% من رأس المال ليصبح (12) مليون دينار أردني. وبتاريخ 2001/4/16 تم الاندماج مع شركة الاقبال للاستثمارات المالية ليصبح رأس المال 14,304,675 دينار أردني، وبتاريخ 2002/4/15 تم رفع رأس المال عن طريق توزيع أسهم مجانية بنسبة 5% من رأس المال ليصبح (15) مليون دينار أردني، وبتاريخ 2005/4/10 تم رفع رأس المال عن طريق توزيع أسهم مجانية بنسبة 10 % ليصبح 16,500,000 دينار دينار أردني، وبتاريخ 2006/4/16 تم رفع رأس المال عن طريق توزيع أسهم مجانية بنسبة 21 % من رأس المال ليصبح (20) دينار أردني، وبتاريخ 2013/2/25 تم رفع رأس المال عن طريق توزيع أسهم مجانية بنسبة 25 % من رأس المال (25) مليون دينار أردني.

هذا وقررت الهيئة العامة بتاريخ 24 آذار 2016 بزيادة رأس مال الشركة بمقدار 5,000,000 سهم من خلال رسملة مبلغ 5,000,000 دينار أردني من الأرباح المدورة ليصبح رأس مال الشركة المصرح به والمدفوع (30) مليون دينار أردني (دينار واحد لكل سهم). هذا وقد استكملت اجراءات الزيادة في رأس المال خلال الربع الثاني من عام 2016

### هذا وتتضمن غايات الشركة ما يلي:

- وكالات تجارية.
- وسطاء تجاريون (عدا التعامل بالبورصات العالمية).
- الدخول في المناقصات والعطاءات التجارية.
- استيراد وتصدير لخدمة اعمال الشركة.
- كفالة التزامات الغير بما يحقق مصلحة الشركة.
- استثمار اموال الشركة الفائض بالطريقة التي تراها مناسبة.
- تملك الاموال المنقولة وغير المنقولة لتنفيذ غايات الشركة.
- امتلاك الأراضي والعقارات لتأدية اغراض الشركة.
- التعاقد مع اي حكومه او هيئة او سلطة او شركة او مؤسسسه او فرد تهمة اهداف الشركة وغاياتها او اي منها.
- اقتراض الاموال اللازمه لها من البنوك.

تمت الموافقة على البيانات المالية الموحدة من قبل مجلس الإدارة بتاريخ 25 كانون الثاني 2017 وهي خاضعة لموافقة الهيئة العامة للمساهمين.

## 2) أسس إعداد البيانات المالية الموحدة

### أ- بيان الالتزام

تم إعداد البيانات المالية الموحدة وفقاً للمعايير الدولية للتقارير المالية.

### ب- أسس توحيد البيانات المالية

تمثل البيانات المالية الموحدة البيانات المالية لشركة الإقبال للاستثمار (الشركة الأم) والشركات التابعة لها والتي تخضع لسيطرتها، الشركات التابعة هي الشركات التي تسيطر عليها المجموعة، تسيطر المجموعة على شركة عندما تكون لديها الحق في عوائد متغيرة من مشاركتها مع الشركة ولديها القدرة على التأثير على تلك العوائد من خلال السيطرة على الشركة. يتم تضمين البيانات المالية للشركات التابعة في البيانات المالية الموحدة من التاريخ الذي بدء منه السيطرة حتى تاريخ فقدان السيطرة عليها.

تتحقق السيطرة عندما يكون للمجموعة حقوق في العوائد المتغيرة الناتجة عن ارتباطها بالشركة المستثمر فيها ولديها القدرة على التأثير على هذه العوائد من خلال قدرتها على السيطرة المستثمر فيها.

يتم توحيد نتائج عمليات الشركة التابعة في بيان الربح والخسارة والدخل الشامل الآخر الموحد اعتباراً من تاريخ تملكها وهو التاريخ الذي يجري فيه فعلياً انتقال سيطرة الشركة على الشركة التابعة.

يسيطر المستثمر على الجهة المستثمر بها عندما يتعرض المستثمر للعوائد المتغيرة الناتجة من شراكته مع الجهة المستثمر بها أو يكون له حقوق فيها ولديه القدرة الحالية على التأثير في تلك العوائد من خلال سيطرته على الجهة المستثمر بها. يتضح مفهوم السيطرة عند تحقق ثلاثة عناصر وهي:

1. سلطة المستثمر على الجهة المستثمر بها ،
2. تعرض المستثمر للعوائد المتغيرة الناتجة من شراكته مع الجهة المستثمر بها أو حقوقه فيها ، و
3. قدرة المستثمر على استخدام تلك السلطة على الجهة المستثمر بها للتأثير مع مبلغ عوائد المستثمر.

تقوم المجموعة بالاعتراف بتوحيد الاعمال باستخدام طريقة الاندماج وذلك عندما تنتقل السيطرة الى المجموعة ويتم قياس المنافع المنقولة من عملية الاندماج بالقيمة العادلة، ويتم تحديدها بصافي قيمة الموجودات. وفي حالة وجود شهرة ناتجة يتم عمل اختبار للتدني سنوياً.

يتم الاعتراف بأية أرباح ناتجة عن عملية الشراء في بيان الربح والخسارة والدخل الشامل الآخر الموحد مباشرة، ويتم تسجيل التكاليف المتكبدة الناتجة عن عملية الشراء في بيان الربح والخسارة والدخل الشامل الآخر الموحد أيضاً، الا إذا كانت تتعلق بأوراق دين أو أوراق مالية.

المنافع الناتجة عن عملية الاندماج لا تشمل المبالغ الناتجة عن تسوية العلاقات التي كانت قائمة قبل عملية الاندماج. ويتم إدراج هذه المبالغ في بيان الربح والخسارة والدخل الشامل الآخر الموحد.

يتم قياس الالتزامات المحتملة بالقيمة العادلة في تاريخ الاستحواذ إذا تم تصنيفها كحقوق مساهمين، ويتم معالجة أية معاملات ضمن حقوق المساهمين. ويتم الاعتراف اللاحق على خلاف ذلك في القيمة العادلة للبدل المحتمل في بيان الربح والخسارة والدخل الشامل الآخر الموحد.

يتم قياس حقوق غير المسيطرين بتاريخ الشراء بنسبة حصتهم في صافي الموجودات. عند فقدان السيطرة، تتوقف المجموعة عن الاعتراف بموجودات ومطلوبات الشركة التابعة واية حقوق لغير المسيطرين والعناصر الاخرى لحقوق الملكية المتعلقة بالشركة التابعة ويتم استبعادها من المعلومات المالية الموحدة.

يتم الاعتراف بأي ربح او خسارة ينتج عن فقدان السيطرة في بيان الربح والخسارة والدخل الشامل الآخر الموحد.

يتم استبعاد الأرصدة والمعاملات والأرباح المتحققة والمصاريف الناتجة عن المعاملات التي تمت داخل المجموعة عند إعداد هذه المعلومات المالية الموحدة.

تمتلك الشركة كما في 31 كانون الأول 2016 الشركات التابعة التالية:

اسم الشركة	رأس المال	نسبة ملكية الشركة	طبيعة عمل الشركة	مكان عملها
شركة الفاخر لتجارة التبغ والوكالات*	6,000,000	100%	تجارة التبغ	الأردن
شركة الطيف الدولي للطاقة المتجددة	7,000,000	100%	طاقة متجددة	الأردن
شركة الدخان والسجائر الدولية	6,000,000	100%	تجارة التبغ	الأردن
شركة بيونير فينتشر جروب	35,464	100%	تجارة	الإمارات

\* تمتلك شركة الفاخر لتجارة التبغ والوكالات شركة تابعة لها تفاصيلها كالتالي:

اسم الشركة	رأس المال	نسبة ملكية الشركة	طبيعة عمل الشركة	مكان عملها
شركة الفاخر القابضة لتجارة التبغ والوكالات**	35,450	100%	استثمارات	جزر الكايمن

\* تمتلك شركة الفاخر القابضة لتجارة التبغ والوكالات (جزر الكايمن) شركات تابعة تفاصيلها كالتالي:

اسم الشركة	رأس المال	نسبة ملكية الشركة	طبيعة عمل الشركة	مكان عملها
الفاخر توباكو م.م.ح ***	35,705	100%	استثمارات	الامارات
شركة الفاخر الدولية	7,100	100%	تجارة التبغ	جزر الكايمن

خلال الربع الأخير من سنة 2016 قامت إدارة المجموعة بإعادة هيكلة المجموعة كالتالي:

- 1- قامت المجموعة بنقل الاستثمار بمصنع الفاخر للتبغ المعالج - الامارات من شركة الفاخر لتجارة التبغ والوكالات الى شركة الفاخر توباكو م.م.ح.
- 2- قامت المجموعة بتأسيس شركة الفاخر القابضة لتجارة التبغ والوكالات في جزر الكايمن مملوكة بالكامل لشركة الفاخر لتجارة التبغ والوكالات - الأردن.
- 3- قامت المجموعة بتأسيس شركة الفاخر توباكو م.م.ح. في الامارات مملوكة بالكامل لشركة الفاخر القابضة لتجارة التبغ والوكالات - جزر الكايمن.

\*\*\* تمتلك شركة الفاخر توباكو م.م.ح (الامارات) شركة تابعة لها تفاصيلها كالتالي:

اسم الشركة	مساهمة الشريك	نسبة ملكية الشركة	طبيعة عمل الشركة	مكان عملها
مصنع الفاخر للتبغ المعالج	7,720,000	100%	تجارة التبغ	الامارات

- يمتلك مصنع الفاخر للتبغ المعالج شركة في عجمان الصناعية (الفاخر لتجارة التبغ ذ.م.م). حيث ان السيطرة المالية و الادارية للمصنع الفاخر للتبغ المعالج بموجب اقرار و تعهد من الشريك الاخر.

- يبين الجدول التالي المركز المالي والأداء المالي للشركات التابعة كما في 31 كانون الأول 2016:

31 كانون الأول 2016				بالدينار الأردني
الدخل الشامل (الخسارة الشاملة) للسنة	مجموع الإيرادات	مجموع المطلوبات	مجموع الموجودات	
43,802,071	140,668,291	38,338,418	120,091,643	شركة الفاخر لتجارة التبغ والوكالات - موحدة
(1,176,186)	2,068,781	705,837	5,179,531	شركة الطيف الدولي للطاقة المتجددة
(4,953)	-	-	4,249,070	شركة الدخان والسجائر الدولية
(133,988)		128,980	30,456	شركة بيونير فينتشر جروب

### ج- أساس القياس

تم إعداد البيانات المالية الموحدة على أساس التكلفة التاريخية باستثناء الموجودات المالية التي تظهر بالقيمة العادلة من خلال بيان الربح أو الخسارة والدخل الشامل الأخر فتظهر بالقيمة العادلة والموجودات المالية والمطلوبات المالية بالتكلفة المطفأة.

### د- العملة الوظيفية وعملة العرض

تظهر البيانات المالية الموحدة بالدينار الأردني والذي يمثل العملة الوظيفية للمجموعة.

### هـ- استخدام التقديرات

إن إعداد البيانات المالية الموحدة وفقاً للمعايير الدولية للتقارير المالية يتطلب قيام الإدارة باجتهادات وتقديرات وافتراسات تؤثر في تطبيق السياسات المحاسبية ومبالغ الموجودات والمطلوبات والإيرادات والمصاريف. إن النتائج الفعلية قد تختلف عن هذه التقديرات. يتم مراجعة التقديرات والافتراضات المطبقة باستمرار ويتم الاعتراف بالتغيرات في التقديرات المحاسبية في السنة التي تم فيها تغيير التقديرات والسنوات القادمة التي تتأثر بذلك التغيير.

فيما يلي ملخص حول الأمور الهامة التي يجري فيها استخدام الافتراضات وتقديرات الأمور غير المؤكدة في تطبيق السياسات المحاسبية والتي تؤثر بشكل جوهري على المبالغ في البيانات المالية الموحدة:

- تقوم الإدارة بإعادة تقدير الأعمار الإنتاجية للموجودات الملموسة والموجودات غير الملموسة بصورة دورية اعتماداً على الحالة العامة لهذه الموجودات وتوقعات الإدارة لأعمارها الإنتاجية في المستقبل.
- تقوم الإدارة بمراجعة القضايا المقامة ضد المجموعة بصورة مستمرة اعتماداً على دراسة قانونية معدة من قبل مستشاري المجموعة القانونيين والتي تبين المخاطر المحتملة التي قد تتحملها المجموعة في المستقبل جراء تلك القضايا.
- تقوم الإدارة بأخذ مخصص لتدني الذمم المدينة اعتماداً على تقديراتها حول إمكانية استرداد تلك الذمم وفقاً للمعايير الدولية للتقارير المالية.
- تقوم الإدارة بتقدير المخصص لتخفيض قيمة المخزون الى القيمة القابلة للتحويل إذا كانت تكلفة المخزون غير قابلة للاسترداد او تعرض المخزون للتلف او للتقادم بشكل كلي او جزئي او إذا كان سعر البيع اقل من التكلفة او اي عوامل اخرى تسبب في انخفاض القيمة القابلة للاسترداد عن القيمة الدفترية.
- تقوم الإدارة بتقدير القيمة القابلة للاسترداد للشهرة بشكل سنوي لتحديد فيما إذا كان هناك أي تدني في قيمتها.
- تقوم الإدارة بتقدير القيمة القابلة للاسترداد للموجودات المالية الأخرى لتحديد فيما إذا كان هناك أي تدني في قيمتها.
- تقوم الإدارة بتقدير مصروف ضريبة الدخل وفقاً للقوانين والتعليمات السارية.



## - قياس القيمة العادلة:

تمثل القيمة العادلة المبلغ الذي يتم به تبادل أصل أو تسديد إلتزام بين أطراف مطلعة وراغبة في التعامل وبنفس شروط التعامل مع الغير. ويعتمد قياس القيمة العادلة على تقدير السعر الذي ستم به المعاملة المنظمة التي تقوم ببيع الأصل أو نقل الإلتزام بين المشاركين في السوق في تاريخ القياس بموجب احدى الشروط التالية:

1. في السوق الرئيسية للموجودات أو المطلوبات، أو
2. في السوق الأكثر فائدة للموجودات والمطلوبات وذلك في حالة عدم وجود أسواق رئيسية.

وقد تقترن الموجودات والمطلوبات بالقيمة العادلة في الحالتين التاليين:

أ. عندما تكون الموجودات أو المطلوبات قائمة بحد ذاتها  
ب. عندما يكون هناك مجموعة من الموجودات أو مجموعة من المطلوبات أو مجموعة من الموجودات مع المطلوبات (على سبيل المثال وحدة مولدة للنقد أو للأعمال التجارية) ويتطلب عدد من السياسات والإفصاحات المحاسبية للمجموعة قياس القيمة العادلة لموجودات ومطلوبات مالية وغير مالية على حد سواء.

لدى المجموعة شبكة رقابة منظمة فيما يتعلق بقياس القيمة العادلة وهذا يتضمن فريق تقييم يتحمل المسؤولية الكاملة عن اشراف جميع قياسات القيمة العادلة المهمة وما يتضمنه المستوي الثالث من القيمة العادلة والتقارير المباشرة للمدير المالي. ويقوم فريق التقييم بمراجعة المدخلات المهمة التي لا يمكن تتبعها وتقييم التعديلات.

إذا تم استخدام معلومات من طرف ثالث لقياس القيمة العادلة، كنقل وسانط أو خدمات تسعير، يقوم فريق التقييم بتقييم الأدلة التي تم الحصول عليها من الطرف الثالث لدعم استنتاجات مفادها أن مثل هذه التقييمات تلبى متطلبات المعايير الدولية للتقارير المالية بما في ذلك التسلسل الهرمي للقيمة العادلة التي ينبغي أن تصنف مثل هذه التقييمات. ويتم تبليغ لجنة التدقيق عن قضايا التقييم الهامة.

عند قياس القيمة العادلة للموجودات والمطلوبات تستخدم المجموعة معطيات جديدة بملاحظة السوق على قدر الإمكان. تقوم المجموعة بتحديد القيمة العادلة باستخدام أساليب التقييم. كما تقوم المجموعة باستخدام المستويات التالية والتي تعكس أهمية المدخلات المستخدمة في تحديد القيمة العادلة:

- المستوى 1: أسعار مدرجة (غير معدلة) في سوق نشط لاصول أو مطلوبات متماثلة.
- المستوى 2: أساليب تقييم تعتمد على مدخلات بخلاف الأسعار المتضمنة المدرجة في المستوى 1 التي يتم تحديدها للموجودات والمطلوبات بشكل مباشر كالأسعار أو بصورة غير مباشرة يربطها مع الأسعار.
- المستوى 3: أساليب تقييم الاصول أو المطلوبات باستخدام مدخلات هامة لا تعتمد على معلومات السوق المتاحة (مدخلات لا يمكن تتبعها). إذا كانت المدخلات المستخدمة في قياس القيمة العادلة للموجودات أو للمطلوبات فقد يتم تصنيفها في مستويات مختلفة من التسلسل الهرمي للقيمة العادلة ومن ثم يتم تصنيف قياس القيمة العادلة في مجملها في نفس مستوى التسلسل الهرمي للقيمة العادلة كإدخال أدنى مستوى وهذا مهم للقياس.
- هذا وتعترف المجموعة بالتحويل بين مستويات التسلسل الهرمي للقيمة العادلة في نهاية الفترة.

## (3) السياسات المحاسبية الهامة

لقد قامت المجموعة بالتطبيق المبكر للمعيار الدولي لاعداد التقارير المالية رقم (9) المتعلق بقياس وتبويب الموجودات المالية في اعداد البيانات المالية الموحدة في السنة المنتهية في 1 كانون الثاني 2011 بناء على تعليمات هيئة اللوراق المالية علما ان تطبيقه الإلزامي في 1 كانون الثاني 2018.

إن السياسات المحاسبية المتبعة في إعداد البيانات المالية الموحدة للسنة المنتهية في 31 كانون الأول 2016 متماثلة مع السياسات المحاسبية التي تم اتباعها في إعداد البيانات المالية الموحدة للسنة المنتهية في 31 كانون الأول 2015 باستثناء المعايير الدولية للتقارير المالية الجديدة والمعدلة والتي أصبحت سارية المفعول بعد الأول من كانون الثاني 2016 وما بعدها:

التاريخ التطبيق	المتطلبات الجديدة المطبقة حالياً:
1 كانون الثاني 2016	التعديلات على المعايير الدولية للتقارير المالية أرقام ( 10 ) و ( 12 ) ومعيار المحاسبة الدولي رقم ( 28 ) الشركات الإستثمارية: الإعفاء من توحيد البيانات المالية.
1 كانون الثاني 2016	التعديل على المعيار الدولي للتقارير المالية رقم ( 11 ) محاسبة الاستحواذ للإستثمارات ذات الترتيبات المشتركة.
1 كانون الثاني 2016	التعديل على معيار المحاسبة الدولي رقم (1) مبادرة الإفصاح.
1 كانون الثاني 2016	التعديلات على معايير المحاسبة الدولية أرقام ( 16 ) و ( 38 ) توضيحات لطرق الإستهلاك والإطفاء المقبولة.

التعديلات على معايير المحاسبة الدولي أرقام ( 16 ) و ( 41 ) النباتات المنتجة.	1 كانون الثاني 2016
التعديلات على معيار المحاسبة دولي رقم ( 27 ) القوائم المالية المنفصلة.	1 كانون الثاني 2016
التعديلات السنوية على المعايير الدولية للتقارير المالية للدورات 2012-2014	1 كانون الثاني 2016
المعيار الدولي للتقارير المالية رقم ( 14 ) حسابات التأجيل التنظيمية.	1 كانون الثاني 2016

إن تطبيق المعايير المعدلة أعلاه لم تؤثر بشكل جوهري على البيانات المالية الموحدة للمجموعة.

### أ- الأدوات المالية

تقوم المجموعة بتصنيف الموجودات المالية غير المشتقة إلى الفئات التالية: موجودات مالية بالقيمة العادلة من خلال الربح أو الخسارة والقروض والذمم المدينة واستثمارات القيمة العادلة من خلال الدخل الشامل الأخر. وتصنف المجموعة المطلوبات المالية غير المشتقة إلى فئة المطلوبات المالية الأخرى.

### الموجودات والمطلوبات المالية غير المشتقة - الاعتراف والاستبعاد

تقوم المجموعة بالاعتراف المبدئي بالقروض والذمم المدينة في التاريخ الذي نشأت فيها. يتم الاعتراف المبدئي بباقي الموجودات المالية الأخرى في تاريخ المتاجرة.

تقوم المجموعة باستبعاد الموجودات المالية عند إنتهاء الحقوق التعاقدية للتدفقات النقدية من الموجودات المالية، أو يتم نقل الحق في الحصول على التدفقات النقدية التعاقدية في المعاملات التي يتم نقل جميع المخاطر والمنافع الخاصة بملكية الموجودات المالية بشكل جوهري. إن أي منفعة من هذه الموجودات المالية المنقولة التي تم إنشاؤها أو تحتفظ بها المجموعة يتم إثباتها كأصلاً وإلتزام منفصل.

تقوم المجموعة باستبعاد المطلوبات عند انتهاء اللتزامات التعاقدية أو الغائها.

يتم إجراء تقاص بين الموجودات المالية والمطلوبات المالية وإظهار المبلغ الصافي في بيان المركز المالي فقط عندما تتوفر الحقوق القانونية الملزمة لذلك، وكذلك عندما يتم تسويتها على أساس التقاص أو يكون تحقق الموجودات وتسوية المطلوبات في نفس الوقت.

### ب- الموجودات المالية غير المشتقة - القياس

#### **موجودات مالية بالقيمة العادلة من خلال الدخل الشامل الأخر (المعايير الدولية للتقارير المالية رقم (9))**

تمثل هذه الموجودات الاستثمارات في أدوات الملكية بغرض الاحتفاظ بها على المدى الطويل. يتم اثبات هذه الموجودات عند الشراء بالقيمة العادلة مضافاً إليها مصاريف الاقتناء ويعاد تقييمها لاحقاً بالقيمة العادلة، ويظهر التغير في القيمة العادلة في بيان الدخل الشامل الأخر الموحد وضمن حقوق الملكية في بيان المركز المالي الموحد بما فيه التغير في القيمة العادلة الناتج عن فروقات تحويل بنود الموجودات غير النقدية بالعملات الأجنبية، وفي حال بيع هذه الموجودات أو جزء منها يتم تسجيل الربح أو الخسارة الناتجة عن ذلك في الدخل الشامل الأخر الموحد وضمن حقوق الملكية في بيان المركز المالي الموحد ويتم تحويل رصيد احتياطي تقييم الموجودات المباعة مباشرة إلى الأرباح أو الخسائر المدورة وليس من خلال بيان الربح أو الخسارة و الدخل الشامل الأخر الموحد.

قد تختار المجموعة الاعتراف المبدئي بالأرباح أو الخسائر وتقيدها على بيان الدخل الشامل للاستثمارات في أدوات الملكية التي لا يحتفظ بها بغرض المتاجرة، ويتم اثباتها بالقيمة العادلة من خلال بيان الدخل الشامل الأخر الموحد. لا تخضع هذه الموجودات للاختبار خسائر التدني. يتم تسجيل الأرباح الموزعة في بيان الربح أو الخسارة الموحد في بند مستقل.

#### **موجودات مالية بالكلفة المطفأة (المعايير الدولية للتقارير المالية رقم (9))**

هي الموجودات المالية التي تهدف إدارة المجموعة للاحتفاظ بها لتحصيل التدفقات النقدية التعاقدية والتي تتمثل بالدفعات من أصل الدين و الفوائد على رصيد الدين القائم في مواعيد سداد محددة وثابتة وليس لهذه الموجودات أسعار في سوق نشط وليس للمجموعة نية في بيع هذه الموجودات في المستقبل القريب.

يتم اثبات هذه الموجودات عند الشراء بالكلفة مضافاً إليها مصاريف الاقتناء، وتطفأ العلوة / الخصم باستخدام طريقة الفائدة الفعالة، قيداً على أو لحساب الفائدة، وينزل أية مخصصات ناتجة عن التدني في قيمتها يؤدي إلى عدم امكانية استرداد الاصل او جزء منه، ويتم قيد اي تدني في قيمتها في بيان الربح أو الخسارة و الدخل الشامل الأخر الموحد.

يمثل مبلغ التدني في قيمة هذه الموجودات الفرق بين القيمة المثبتة في السجلات والقيمة الحالية للتدفقات النقدية المتوقعة المخصومة بسعر الفائدة الفعلي الأصلي.

ويتم إعادة تصنيف أي موجودات مالية من / إلى هذا البند فقط في الحالات التي تحددها المعايير الدولية لإعداد التقارير المالية. في حالة بيع أي من هذه الأصول قبل تاريخ استحقاقها حيث ينبغي أن تسجل هذه المبيعات في بيان الربح أو الخسارة و الدخل الشامل الأخر الموحّد. في بند منفصل ويتم الإفصاح عنها وفقا لمتطلبات المعايير الدولية لإعداد التقارير المالية.

**مطلوبات مالية غير مشتقة - قياس (المعايير الدولية للتقارير المالية رقم 9) و معيار المحاسبة الدولي (39)**  
 يتم الاعتراف المبدئي بالمطلوبات المالية غير المشتقة بالقيمة العادلة مطروحا منها تكاليف المعاملات المتعلقة بها بشكل مباشر ويعاد تقييمها لاحقا بالتكلفة المطفأة باستخدام طريقة الفائدة الفعلية.

### ج- استثمارات في شركات حليفة

الشركات الحليفة هي تلك الشركات التي تمارس المجموعة فيها تأثيرا فعالا - وليست سيطرة- على سياساتها المالية والتشغيلية.

يتم محاسبة الاستثمارات في الشركات الحليفة في البيانات المالية الموحدة باستخدام طريقة حقوق الملكية. ويتم الاعتراف بهذه الاستثمارات بشكل مبدئي بالتكلفة والتي تتضمن تكاليف المعاملات ويعاد تقييمها لاحقا باستخدام البيانات المالية التي تحتوي على حصة المجموعة من الربح أو الخسارة لحقوق ملكية المستثمر حتى تاريخ حدوث تأثير مهم أو توقف السيطرة المشتركة.

يتم استبعاد الأرصدة والمعاملات وأي إيراد أو مصروف غير متحقق ناتج عن المعاملات الداخلية للمجموعة . ويتم استبعاد الأرباح أو الخسائر غير المتحققة الناتجة عن المعاملات مع حقوق الملكية للمستثمر مقابل الاستثمار في حدود حصة المجموعة في شركة مستثمر فيها.

### د- الممتلكات والألات والمعدات

#### - الإيعتراف والقياس

تظهر بنود الممتلكات والألات والمعدات بالكلفة بعد تنزيل الإستهلاك المتراكم وخسائر التدني المتراكمة. تتضمن الكلفة المصاريف المرتبطة مباشرة باقتناء الممتلكات والألات والمعدات. عندما يختلف العمر الإنتاجي لبنود الممتلكات والألات والمعدات فيتم المحاسبة عنها كبنود منفصلة. يتم تحديد المكاسب والخسائر الناتجة عن استبعاد بنود من الممتلكات والألات والمعدات بمقارنة المقبوضات من الإستهلاك مع القيمة المدرجة لتلك البنود وتسجل تلك المكاسب والخسائر بالصافي ضمن بيان الربح أو الخسارة و الدخل الشامل الأخر الموحّد.

#### - التكاليف اللاحقة

تسجل كلفة الجزء المستبدل لبند من بنود الممتلكات والألات والمعدات ضمن القيمة المدرجة لذلك البند إذا كان من المحتمل تدفق منافع اقتصادية مستقبلية للمجموعة تكمن في ذلك الجزء إضافة إلى إمكانية قياس كلفة ذلك الجزء بشكل موثوق، ويتم شطب القيمة المدرجة للجزء القديم المستبدل. تسجل التكاليف والمصاريف اليومية التي تتحملها المجموعة على صيانة وتشغيل الممتلكات والمعدات في بيان الربح أو الخسارة و الدخل الشامل الأخر الموحّد عند تكبدها.

#### - الإستهلاك

يتم الاعتراف بمصروف الإستهلاك في بيان الأرباح أو الخسائر و الدخل الشامل الأخر الموحّد بطريقة القسط الثابت على مدى العمر الإنتاجي المقدر لكل بند من بنود الممتلكات والمعدات، باستثناء الأراضي فإنها لا تستهلك.

إن نسب الإستهلاك السنوية المقدرة للممتلكات والألات والمعدات خلال السنة الحالية هي نفسها للسنة السابقة وتفصيلها كما يلي:

بنود الممتلكات والألات والمعدات	نسب الإستهلاك
السيارات	20% - 25%
معدات أخرى	20% - 25%
أجهزة حاسوب و معدات مكتب	20% - 25%
اثاث و مفروشات	10% - 20%
عدد و أدوات	25%
أجهزة و معدات	10% - 20%
المباني	5%
تحسينات مأجور	20%

تقوم المجموعة بمراجعة الاعمار الانتاجية والإستهلاك للممتلكات والألات والمعدات في نهاية كل سنة مالية.



## هـ - التدني

### - الموجودات المالية

يتم تقييم الموجودات المالية في نهاية كل سنة مالية لتحديد فيما إذا كان هناك دليل موضوعي حول التدني في قيمتها. يعتبر وجود دليل موضوعي حول التدني في قيمة الموجودات المالية عند وجود حدث أو أكثر له أثر سلبي على التدفقات النقدية الموحدة المستقبلية المقدرة من تلك الموجودات. يحتسب التدني في الموجودات المالية الظاهرة بالكلفة المطفأة بأخذ الفرق بين قيمتها المدرجة والقيمة الحالية للتدفقات النقدية الموحدة المستقبلية المقدرة مخصومة بسعر الفائدة الأصلي الفعال. يتم إختبار التدني في الموجودات المالية الهامة على أساس إفرادي. يتم عكس خسارة التدني إذا ارتبط ذلك الأمر بشكل موضوعي بحدث مبرر وقع بعد الاعتراف بخسارة التدني، ويتم تسجيل المبلغ المعكوس من خسارة التدني المتعلقة بالموجودات المالية الظاهرة بالكلفة المطفأة في بيان الربح أو الخسارة و الدخل الشامل الأخر الموحد.

### - الموجودات غير المالية

يتم مراجعة القيمة المدرجة لموجودات المجموعة في نهاية كل سنة مالية لتحديد فيما إذا كان هنالك مؤشر حول التدني، وفي حال وجود مؤشر حول التدني يتم تقدير المبلغ الممكن استرداده من تلك الموجودات. في حال زادت القيمة المدرجة للموجودات عن المبلغ الممكن استرداده من تلك الموجودات، يتم تسجيل خسارة التدني في تلك الموجودات. المبلغ الممكن استرداده هو القيمة العادلة للأصل - مطروحا منها تكاليف البيع - أو قيمة استخدامه أيهما أكبر. يتم تسجيل كافة خسائر التدني في بيان الربح أو الخسارة و الدخل الشامل الأخر الموحد.

### و- الاستثمارات العقارية

الاستثمار العقاري هو عقار يتم اقتناؤه اما لكسب إيرادات إيجارية او للزيادة في قيمته او كلاهما ولكن ليس بهدف بيعه من خلال نشاطات المجموعة الاعتيادية، ولا يستخدم في الانتاج او توريد البضائع او الخدمات او لأغراض إدارية. يتم اظهار الاستثمارات العقارية بشكل اولي بالكلفة، ويتم الافصاح عن قيمتها العادلة في الايضاحات حول البيانات المالية الموحدة والتي يتم تقديرها سنويا من قبل خبير عقاري مستقل بناءً على الأسعار السوقية لتلك العقارات ضمن سوق عقاري نشط.

### ز- الموجودات غير الملموسة

#### الشهرة

تقوم المجموعة بقياس الشهرة بتاريخ الاقترناء على القيمة العادلة للمبلغ النقدي المدفوع مضافاً إليها القيمة المعترف بها لأي حق من حقوق غير المسيطرين في الشركة المقتناة و القيمة العادلة للحصة في حقوق الملكية القائمة مسبقاً في الشركة المقتناة مخصوماً منها صافي القيمة المعترف بها (القيمة العادلة) للموجودات المقتناة القابلة للتحديد والمطلوبات المقدرة. تقاس الشهرة بالكلفة بعد تنزيل الخسائر المتراكمة للتدني في القيمة. بالنسبة للشركات المستثمر بها بطريقة حقوق الملكية يتم ادراج القيمة الدفترية للشهرة في القيمة الدفترية للاستثمارات، ويتم توزيع ابي خسائر التدني في القيمة على القيمة الدفترية للشركة المستثمر بها بطريقة حقوق الملكية.

#### موجودات غير ملموسة أخرى

- يتم الاعتراف بالموجودات غير الملموسة الاخرى التي يتم اقتناؤها بطريقة اخرى بخلاف الاقترناء بالكلفة بعد تنزيل الاطفاء المتراكم والخسائر المتراكمة للتدني في القيمة.
- يتم تصنيف الموجودات غير الملموسة على أساس تقدير عمرها الزمني لفترة محددة. ويتم اطفاء الموجودات غير الملموسة التي لها عمر زمني محدد خلال هذا العمر ويتم قيد الاطفاء في بيان الربح أو الخسارة و الدخل الشامل الأخر الموحد. أما الموجودات غير الملموسة التي ليس لها عمر زمني محدد فيتم مراجعة التدني في قيمتها في تاريخ البيانات المالية الموحدة ويتم تسجيل أي تدني في قيمتها في بيان الربح أو الخسارة و الدخل الشامل الأخر الموحد.
- لا يتم رسملة الموجودات غير الملموسة الناتجة عن أعمال المجموعة ويتم تسجيلها في بيان الربح أو الخسارة و الدخل الشامل الأخر الموحد في نفس السنة.
- يتم مراجعة أية مؤشرات على تدني قيمة الموجودات غير الملموسة في تاريخ البيانات المالية الموحدة. كذلك يتم مراجعة تقدير العمر الزمني لتلك الموجودات ويتم اجراء أية تعديلات على الفترات اللاحقة.

#### الإطفاء

يتم الاعتراف بمصرف الإطفاء في بيان الربح أو الخسارة و الدخل الشامل الأخر الموحد بطريقة القسط الثابت على مدى العمر الإنتاجي المقدر لكل بند من بنود الموجودات غير الملموسة.

## ج- تحقق الإيرادات والاعتراف بالمصاريف

- يتم تحقق الإيرادات والاعتراف بالمصاريف وفقاً لمبدأ الإستحقاق.
- يتم قياس الإيرادات المتأتية عندما تقوم المجموعة بنقل المنافع والمخاطر الجوهرية المرتبطة بملكية البضاعة إلى المشتري ومن المحتمل استرداد عائدها النقدي، عندما يكون من الممكن إحتساب التكاليف المتكبدة أو التي سيتم تكبدها في عملية البيع بشكل موثوق. وعندما لا تكون المجموعة في وضع تمارس فيه حكم فعلي لهذه البضاعة، عندها يمكنها تحديد الإيراد من عملية البيع بشكل موثوق. عندما يكون من المحتمل تدفق المنافع الاقتصادية المرتبطة بعملية البيع، وإذا كان من المحتمل قياس الخصم بشكل موثوق على أن يسجل الخصم من الإيرادات أو المبيعات أما هو معترف به.
- تتضمن إيرادات الفوائد والمصاريف الظاهرة في بيان الربح أو الخسارة و الدخل الشامل الآخر الموحد ما يلي:
  - إيراد / مصروف الفائدة على الموجودات والمطلوبات المالية بالتكلفة المطفأة والمحسبة بطريقة الفائدة الفعالة.
  - إيراد الفائدة على الودائع لدى البنوك.
  - مصروف الفوائد على القروض والتسهيلات البنكية.

## ط- المعاملات بالعملة الأجنبية

- يتم ترجمة المعاملات التي تتم بالعملة الأجنبية خلال السنة بأسعار الصرف السائدة في تاريخ إجراء المعاملات.
- يتم ترجمة الموجودات والمطلوبات النقدية بالعملة الأجنبية إلى الدينار الأردني بتاريخ البيانات المالية بأسعار الصرف السائدة في ذلك التاريخ.
- تمثل مكاسب (خسائر) العملة الأجنبية من البنود النقدية الفرق بين الكلفة المطفأة بالدينار الأردني في بداية السنة والمعدلة باستخدام معدل الفائدة الفعال والدفعات خلال السنة والكلفة المطفأة بالعملة الأجنبية مترجمة إلى الدينار الأردني بأسعار الصرف السائدة في نهاية السنة.
- يتم ترجمة الموجودات والمطلوبات غير النقدية بالعملة الأجنبية والظاهرة بالقيمة العادلة إلى الدينار الأردني بأسعار الصرف السائدة في تاريخ تحديد قيمتها العادلة.
- يتم تسجيل الفروقات الناشئة عن إعادة ترجمة العملات الأجنبية إلى الدينار الأردني في بيان الربح أو الخسارة و الدخل الشامل الآخر الموحد.

## ي- القيمة العادلة للموجودات المالية

- تمثل القيمة العادلة المبلغ الذي يتم به تبادل أصل أو تسديد إلتزام بين أطراف مطلعة وراغبة في التعامل وبنفس شروط التعامل مع الغير.
- ان أسعار الإغلاق (شراء موجودات / بيع مطلوبات) بتاريخ البيانات المالية الموحدة في أسواق نشطة تمثل القيمة العادلة للموجودات المالية التي لها أسعار سوقية.
- في حال عدم توفر أسعار معلنة أو عدم وجود تداول نشط لبعض الموجودات المالية أو عدم نشاط السوق فيتم تقدير قيمتها العادلة بمقارنتها بالقيمة السوقية الحالية لأداة مالية مشابهة لها الى حد كبير أو باستخدام تقنية القيمة المالية للتدفقات النقدية المستقبلية مخصومة بسعر فائدة أداة مالية مشابهة أو باستخدام طريقة صافي قيمة الأصول للاستثمارات في الوحدات الاستثمارية.

## ك- التقاص

- يتم إجراء تقاص بين الموجودات المالية والمطلوبات المالية وإظهار المبلغ الصافي في بيان المركز المالي الموحد فقط عندما تتوفر الحقوق القانونية الملزمة وكذلك عندما يتم تسويتها على أساس التقاص أو أن يكون تحقق الموجودات وتسوية المطلوبات في نفس الوقت.

## ل- تاريخ الاعتراف بالموجودات المالية

- يتم الاعتراف بشراء وبيع الموجودات المالية في تاريخ المتاجرة (تاريخ التزام المجموعة ببيع أو شراء الموجودات المالية).

## م - المخصصات

- يتم الاعتراف بالمخصصات عندما يكون على المجموعة إلتزامات (قانونية أو تعاقدية) بتاريخ بيان المركز المالي الموحد ناشئة عن أحداث سابقة وأن تسديد الإلتزامات محتمل أن ينشأ عنه تدفق خارج لمنافع إقتصادية ويمكن قياس قيمتها بشكل يعتمد عليه. يتم تحديد المخصصات عن طريق خصم التدفقات النقدية المستقبلية المتوقعة بمعدل يعكس تقييمات السوق الحالية للقيمة الزمنية للنقود والمخاطر المحددة لذلك الإلتزام.

## ن- مصاريف التمويل

- تتضمن مصاريف التمويل مصروف الفائدة على الاقتراض. يتم الإعتراف بكل تكاليف الإقتراض التي لا تعود بشكل مباشر إلى اقتناء أو إنشاء أو إنتاج أصول مؤهلة في بيان الربح أو الخسارة و الدخل الشامل الآخر الموحد باستخدام طريقة الفائدة الفعالة.

## س- مخصص نهاية الخدمة

- يتم الاعتراف بالمخصصات نهاية الخدمة عندما يكون على المجموعة إلتزامات بتاريخ بيان المركز المالي الموحد و التي من المحتمل أن ينشأ عنه تدفق خارج لمنافع إقتصادية ويمكن قياس قيمتها بشكل يعتمد عليه، يتم إحتساب مخصص نهاية الخدمة حسب النظام الداخلي للمجموعة.

## ع- ضريبة الدخل

- يشمل مصروف ضريبة الدخل الضرائب الحالية والضرائب المؤجلة ويتم الاعتراف بمصروف ضريبة الدخل في بيان الربح أو الخسارة والدخل الشامل الآخر الموحد الا إذا كان يتعلق باندماج الأعمال، كما يعترف بالضريبة المتعلقة بينود تم الاعتراف بها مباشرة ضمن بنود الربح أو الخسارة والدخل الشامل الآخر الموحد.
- تمثل الضريبة الحالية الضريبة المستحقة المتوقعة على الربح الخاضع للضريبة للسنة باستخدام معدل الضريبة السائد بتاريخ البيانات المالية إضافة إلى أي تسويات في الضريبة المستحقة المتعلقة بالسنوات السابقة.
- يتم الاعتراف بالضرائب المؤجلة المتعلقة بالفروقات المؤقتة بين المبالغ المدرجة للموجودات والمطلوبات في البيانات المالية والمبالغ المحددة لأغراض احتساب الضرائب.
- تحتسب الضرائب المؤجلة على أساس معدلات الضريبة المتوقع تطبيقها على الفروقات المؤقتة عندما يتم عكسها بناء على القوانين السائدة في تاريخ البيانات المالية الموحدة.
- يتم التقاص بين الموجودات والمطلوبات الضريبية المؤجلة إذا كان هنالك حق قانوني يلزم التقاص بين الموجودات والمطلوبات الضريبية الحالية وتتعلق بالضريبة على الدخل والتي تستوفى من قبل نفس السلطات الضريبية على نفس المجموعة الخاضعة للضريبة أو شركات مختلفة خاضعة للضريبة ولها أن تقوم بتسوية مطلوبات وموجودات الضريبة الحالية بالصافي، أو أن موجودات ومطلوبات الضريبة سوف تتحقق في نفس الوقت.
- يتم الاعتراف بالموجودات الضريبية المؤجلة عندما يكون من المحتمل تحقق أرباح ضريبية في المستقبل ويمكن من خلالها الاستفادة من الفروقات المؤقتة.
- يتم مراجعة الموجودات الضريبية المؤجلة في نهاية كل سنة مالية ويتم تخفيضها عندما يكون من غير المحتمل تحقق المنافع الضريبية المرتبطة بها.
- تحتسب الضرائب الحالية وفقاً لقانون ضريبة الدخل السائد في المملكة الأردنية الهاشمية.

## ف- الربح للسهم

- يتم احتساب الربح للسهم الأساسي والمخفض والمتعلق بالأسهم العادية. ويحتسب الربح للسهم الأساسي بقسمة الربح أو الخسارة للسنة العائدة لمساهمي المجموعة على المتوسط المرجح لعدد الأسهم العادية خلال السنة. ويحتسب الربح للسهم المخفض بتعديل الربح أو الخسارة للسنة العائدة لمساهمي المجموعة والمتوسط المرجح لعدد الأسهم العادية بحيث تظهر التأثير على حصة السهم من أرباح جميع الأسهم العادية المتداولة خلال السنة والمحمّل تراجع عائدها.

## ص- معايير وتفسيرات جديدة غير مطبقة

- ان المعايير الدولية للتقارير المالية الجديدة والمعدلة المذكورة أدناه قد تم إصدارها بشكل نهائي ولكنها غير سارية المفعول بعد، حيث لم تقم الشركة بتطبيق هذه المعايير الجديدة والمعدلة علماً أنها متاحة للتطبيق المبكر:

## المعايير الجديدة

- المعيار الدولي للتقارير المالية رقم (9) (يطبق في 1 كانون الثاني 2018 باستثناء شركات التأمين والذي سيطبق في 1 كانون الثاني 2021 مع السماح بالتطبيق المبكر).
- المعيار الدولي للتقارير المالية رقم (15) إيرادات العقود مع العملاء (يطبق في 1 كانون الثاني 2018 مع السماح بالتطبيق المبكر).
- المعيار الدولي للتقارير المالية رقم (16) عقود التأجير (يطبق في 1 كانون الثاني 2019 مع السماح بالتطبيق المبكر).

## التعديلات

- المعيار الدولي للتقارير المالية رقم (2) تصنيف وقياس حساب الدفع على أساس الاسهم (يطبق في 1 كانون الثاني 2018 مع السماح بالتطبيق المبكر).
- المعيار الدولي للتقارير المالية رقم (10) ومعيار المحاسبة الدولي رقم (28) البيع او المساهمة في الموجودات بين المستثمر وشركائه في المشروع المشترك (لم يحدد موعد التطبيق).
- معيار المحاسبة الدولي رقم (7) مبادرة الإفصاح (يطبق في 1 كانون الثاني 2017 مع السماح بالتطبيق المبكر).
- معيار المحاسبة الدولي رقم (12) الاعتراف بالموجودات الضريبية المؤجلة للخسائر الغير محققة (يطبق في 1 كانون الثاني 2017 مع السماح بالتطبيق المبكر).
- معيار المحاسبة الدولي رقم (40) توضيح نقل الممتلكات من أو إلى استثمارات عقارية (يطبق في 1 كانون الثاني 2018).
- التعديلات السنوية على المعايير الدولية للتقارير المالية للدورات 2014-2016 تعديلات على المعيار الدولي للتقارير المالية رقم (12) الافصاح عن الملكية في المنشآت الأخرى (يطبق في 1 كانون الثاني 2017)
- التعديلات السنوية على المعايير الدولية للتقارير المالية للدورات 2014-2016 تعديلات على المعيار الدولي للتقارير المالية رقم (1) تبني المعايير الدولية للتقارير المالية للمرة الاولى ومعيار المحاسبة الدولي رقم (28) الاستثمارات في الشركات الحليفة و المشاريع المشتركة (يطبق في 1 كانون الثاني 2018).

هذا وتتوقع إدارة المجموعة بتطبيق هذه المعايير والتعديلات عند إعداد البيانات المالية الموحدة في التواريخ المحددة أعلاه والتي لن يكون لها أثر جوهري على البيانات المالية الموحدة للمجموعة.

#### 4) التقرير القطاعي

القطاع هو مجموعة من العناصر في المجموعة تنفرد بأنها تخضع لمخاطر وعوائد تميزها عن غيرها وتشارك في تقديم المنتجات أو الخدمات وهذا ما يعرف بالقطاع التشغيلي أو تشارك في تقديم المنتجات أو الخدمات ضمن بيئة اقتصادية محددة تتميز عن باقي القطاعات في البيئات الاقتصادية الأخرى وهذا ما يعرف بالقطاع الجغرافي.

#### أ- القطاع التشغيلي

وتشتمل المجموعة على قطاعات الأعمال الرئيسية التالية:

- صناعة وتجارة التبغ.
- الاستثمارات.
- الطاقة.

ب - القطاع الجغرافي  
تمارس المجموعة نشاطها داخل وخارج المملكة الاردنية الهاشمية.

المجموع	الاستثمارات	الطاقة	صناعة وتجارة التبغ	بالدينار الأردني للسنة المنتهية في 31 كانون الاول 2016
65,732,267	-	611,725	65,120,542	صافي إيرادات القطاع
(10,466,804)	(1,581,350)	(614,800)	(8,270,654)	المصاريف الإدارية
(14,119,278)	-	-	(14,119,278)	مصاريف البيع والتوزيع
94,613	1,088	93,525	-	أرباح بيع الاستثمار في الشركة الحليفة
33,045	-	33,045	-	توزيعات أرباح موجودات مالية
(950,000)	-	(950,000)	-	تدني دفعات مقدمة للاستثمارات
(528,070)	(1,928)	(40,277)	(485,865)	تكاليف التمويل
769,622	-	-	769,622	إيراد فوائد بنكية
14,182	4,691	-	9,491	أرباح بيع ممتلكات وآلات ومعدات
1,259,446	481,460	(227)	778,213	إيرادات أخرى
41,839,023	(1,096,039)	(867,009)	43,802,071	أرباح (خسائر) القطاع للسنة قبل الضريبة ومكافأة أعضاء مجلس الإدارة
126,982,710	2,315,965	4,575,102	120,091,643	إجمالي موجودات القطاع
40,347,724	1,636,127	373,179	38,338,418	إجمالي مطلوبات القطاع
2,533,401	22,000	51,160	2,460,241	المصاريف الرأسمالية

المجموع	الاستثمارات	الطاقة	صناعة وتجارة التبغ	بالدينار الأردني للسنة المنتهية في 31 كانون الاول 2015
52,929,455	-	162,501	52,766,954	صافي إيرادات القطاع
(9,432,129)	(1,226,765)	(402,173)	(7,803,191)	المصاريف الإدارية
(9,161,840)	-	-	(9,161,840)	مصاريف البيع والتوزيع
(151,883)	(5,333)	(146,550)	-	تدني الاستثمار في الشركة الحليفة
227,586	-	227,261	325	توزيعات أرباح موجودات مالية
(539,135)	-	-	(539,135)	تكاليف التمويل
684,142	-	-	684,142	إيراد فوائد بنكية
49,718	36,627	-	13,091	أرباح بيع الآلات والممتلكات والمعدات
311,188	(502)	2,541	309,149	إيرادات أخرى
(1,386,102)	-	-	(1,386,102)	مخصص الالتزامات المحتملة
33,531,000	(1,195,973)	(156,420)	34,883,393	أرباح (خسائر) القطاع للسنة قبل الضريبة ومكافأة أعضاء مجلس الإدارة
108,234,546	1,308,362	5,827,704	101,098,480	إجمالي موجودات القطاع
34,010,945	1,918,614	200,587	31,891,744	إجمالي مطلوبات القطاع
3,429,572	4,569	632,993	2,792,010	المصاريف الرأسمالية

## 5) النقد في الصندوق و لدى البنوك

كما في 31 كانون الأول		بالدينار الأردني	
2015	2016		
2,128,087	1,818,220		نقد في الصندوق
16,368,598	19,742,803		حسابات جارية لدى البنوك
26,624,692	28,168,412		ودائع لدى البنوك*
<b>45,121,377</b>	<b>49,729,435</b>		

\* تمتد تواريخ استحقاق الودائع لدى البنوك لغاية 31 آذار 2017 وتتراوح نسبة الفائدة على الودائع من 4.15% إلى 4.25% .

## 6) ذمم مدينة تجارية وأخرى

كما في 31 كانون الأول		بالدينار الأردني	
2015	2016		
9,425,421	25,414,600		ذمم العملاء
746,665	364,266		ذمم الموردين
101,230	-		أخرى
<b>10,273,316</b>	<b>25,778,866</b>		
(213,798)	(160,983)		مخصص تدني الذمم المدينة*
<b>10,059,518</b>	<b>25,617,883</b>		

\* يتم احتساب مخصص تدني للذمم المدينة عند تجاوز السقوف المتفق عليها مسبقاً مع العملاء. يتم تكوين مخصص لكامل رصيد الذمة (سقف التسهيلات بالإضافة الى التجاوز) في حالة تعثر العميل عن السداد.  
\* إن الحركة الحاصلة على مخصص تدني الذمم المدينة كانت كما يلي:

بالدينار الأردني		
2015	2016	
213,798	213,798	الرصيد في الأول من كانون الثاني
-	48,415	المكون من المخصص خلال السنة
-	(101,230)	المشطوب من المخصص خلال السنة
<b>213,798</b>	<b>160,983</b>	

## فيما يلي أعمار ذمم العملاء المستحقة:

أكثر من 365 يوم	365-271 يوم	270-181 يوم	180-91 يوم	0 - 90 يوم	المجموع	بالدينار الأردني
160,983	27,026	51,559	541,120	24,633,912	25,414,600	2016
213,798	-	102,741	279,647	8,829,235	9,425,421	2015

## (7) المخزون

كما في 31 كانون الاول		بالدينار الأردني
2015	2016	
13,321,295	15,152,781	المواد الأولية
139,017	164,721	انتاج تحت التشغيل
1,592,530	1,980,067	البضاعة الجاهزة
1,937,517	60,481	بضاعة في الطريق
1,681,630	844,708	مستودع قطع الغيار
1,485,466	1,170,752	مستودع المواد الدعائية والاكسسوارات
217,331	104,067	مستودع مواد مستهلكة
<b>20,374,786</b>	<b>19,477,577</b>	
(999,482)	-	مخصص بضاعة بطيئة الحركة *
<b>19,375,304</b>	<b>19,477,577</b>	

\* خلال عام 2016 تم إتلاف مخزون شركة الدخان الدولية.

## (8) أرصدة مدينة أخرى

كما في 31 كانون الاول		بالدينار الأردني
2015	2016	
967,595	1,750,407	بدل مفتاحية *
271,767	337,450	إيرادات فوائد بنكية مستحقة
794,414	1,022,157	مصاريف مدفوعة مقدماً
593,639	552,017	ضريبة دخل مدفوعة مقدماً
366,531	619,977	تأمينات مستردة
117,603	79,888	ذمم موظفين
41,818	23,681	أمانات ضريبة دخل ومبيعات
81,998	117,199	ضرائب على الفوائد
9,312	9,412	دفعات على حساب مشاريع تحت التنفيذ
23,624	4,159	أخرى
<b>3,268,301</b>	<b>4,516,347</b>	
(20,000)	(20,000)	مخصص تدني في ذمم الموظفين
<b>3,248,301</b>	<b>4,496,347</b>	

\* إن تفاصيل بدل المفتاحية كانت كما يلي:

المجموع	حقوق انتفاع ارض طاس	بدل مفتاحية ارض 72 - 76	بدل مفتاحية رافاي	بدل مفتاحية الحرّة	البند
بالدينار الأردني					
الكلفة					
2,416,360	-	862,710	289,500	1,264,150	الرصيد كما في الأول من كانون الثاني 2016
1,254,500	1,254,500	-	-	-	إضافات خلال السنة
<b>3,670,860</b>	<b>1,254,500</b>	<b>862,710</b>	<b>289,500</b>	<b>1,264,150</b>	الرصيد كما في 31 كانون الأول 2016
2,416,360	-	862,710	289,500	1,264,150	الرصيد كما في الأول من كانون الثاني 2015
<b>2,416,360</b>	-	<b>862,710</b>	<b>289,500</b>	<b>1,264,150</b>	الرصيد كما في 31 كانون الأول 2015
الإطفاء المتراكم					
1,448,765	-	212,359	130,275	1,106,131	الرصيد كما في الأول من كانون الثاني 2016
471,688	125,450	159,269	28,950	158,019	الإطفاء خلال السنة
<b>1,920,453</b>	<b>125,450</b>	<b>371,628</b>	<b>159,225</b>	<b>1,264,150</b>	الرصيد كما في 31 كانون الأول 2016
1,102,527	-	53,089	101,325	948,113	الرصيد كما في الأول من كانون الثاني 2015
346,238	-	<b>159,270</b>	28,950	158,018	الإطفاء خلال السنة
<b>1,448,765</b>	-	<b>212,359</b>	<b>130,275</b>	<b>1,106,131</b>	الرصيد كما في 31 كانون الأول 2015
<b>967,595</b>	-	<b>650,351</b>	<b>159,225</b>	<b>158,019</b>	صافي القيمة الدفترية كما في 31 كانون الأول 2015
<b>1,750,407</b>	<b>1,129,050</b>	<b>491,082</b>	<b>130,275</b>	-	صافي القيمة الدفترية كما في 31 كانون الأول 2016

#### (9) الموجودات المالية بالقيمة العادلة من خلال بيان الدخل الشامل الآخر

كما في 31 كانون الاول		بالدينار الأردني
2015	2016	
2,229,409	613,608	أسهم مدرجة
301,025	301,025	أسهم غير مدرجة
<b>2,530,434</b>	<b>914,633</b>	

\* يمثل هذا البند القيمة العادلة للموجودات المالية المدرجة في أسواق مالية لحصص المجموعة في بنك الأردن وفقاً للقيمة السوقية. كما في 31 كانون الأول 2016 و 2015

\*\* يمثل هذا البند القيمة العادلة للموجودات المالية غير المدرجة في أسواق مالية لحصص المجموعة في شركة الشمال الصناعية (فلسطين)، قامت المجموعة باختيار القيمة العادلة لهذا البند باستخدام طريقة صافي قيمة الأصول لأخر بيانات مالية مدققة متوفرة.



## 10) الاستثمارات العقارية

كما في 31 كانون الأول 2015		رقم القطعة		رقم الحوض	المنطقة	الدولة
271,028	271,028	2/1/271	2	ص	الجرف	الإمارات العربية المتحدة - عجمان *
387,856	403,524	1	1		الجبهة	المملكة الأردنية الهاشمية - عمان **
<b>658,884</b>	<b>674,552</b>					

\* بلغت القيمة العادلة لأرض عجمان كما في 31 كانون الأول 2016 وفقاً لمتوسط تقدير مخمّني عقارات مبلغ 318,450 دينار (2015: 337,750 دينار) وعليه يمكن تصنيف القيمة العادلة من ضمن المستوى 2 حيث أن هذه القيمة قد تم تحديدها بما يقاسها مباشرة بأسعار فعلية أو غير مباشرة بربطها مع أسعار سوقية مشابهة.

\*\* بلغت القيمة العادلة لأرض عمان كما في 31 كانون الأول 2016 وفقاً لمتوسط تقدير مخمّني عقارات مبلغ 1,845,063 دينار (2015: 1,889,772 دينار) وعليه يمكن تصنيف القيمة العادلة من ضمن المستوى 2 حيث أن هذه القيمة قد تم تحديدها بما يقاسها مباشرة بأسعار فعلية أو غير مباشرة بربطها مع أسعار سوقية مشابهة.

## 11) الموجودات غير الملموسة - شهرة عن تملك شركة تابعة

قامت شركة الفاخر لتجارة التبغ والوكالات بتاريخ 1 حزيران 2006 بتملك ما نسبته 100% من رأسمال شركة الفاخر لتجارة التبغ والوكالات - عجمان (مصنع الفاخر للتبغ المعالج) كما يلي:

القيمة الدفترية عند التملك	القيمة العادلة عند التملك	بالدينار الأردني
418,293	418,293	الممتلكات والألات والمعدات
251,817	251,817	الأراضي
38,857	38,857	أرصدة مدينة أخرى
418,390	418,390	البضاعة
<b>1,127,357</b>	<b>1,127,357</b>	
(10,343)	(10,343)	ذمم دائنة وأرصدة دائنة أخرى
<b>1,117,014</b>	<b>1,117,014</b>	صافي الموجودات المملوكة
	7,720,000	النقد المدفوع
	<b>6,602,986</b>	الشهرة الناتجة عن التملك
		التدفق النقدي عند التملك:
	-	صافي النقد المملوك من الشركة التابعة
	7,720,000	النقد المدفوع
	<b>7,720,000</b>	صافي النقد المدفوع

وفقاً للدراسة المقدمة من قبل الخبير للخمس سنوات القادمة والتي استخدم فيها قيمة التدفقات النقدية المستقبلية المخصومة باستخدام نسبة نمو متماشية مع نسبة معدل النمو للخمس سنوات السابقة ومعدل خصم يتماشى مع معدل فوائد الإقتراض مع الأخذ بعين الاعتبار نمو الإيرادات باحتساب معدلات النمو خلال الخمس سنوات بافتراض أسعار البيع التي تتماشى مع مجمل الربح المتوقع للخمس سنوات القادمة. وقد أظهرت الدراسة بأنه لا يوجد انخفاض في قيمة الشهرة وبالتالي لا يوجد تدني في قيمة الشهرة كما في 31 كانون الأول 2016.

إن القيمة القابلة للتحقق هي القيمة الناشئة عن وحدات التدفق النقدي حيث يتم احتسابها على القيمة العادلة بعد تخفيض قيمة كلفة الاستبعاد بناء على القيمة التقديرية للتدفقات النقدية المستقبلية المخصومة وبناء على ذلك فإنه يمكن تصنيفها ضمن القيمة العادلة وفقاً للمستوى الثاني.

12 الممتلكات والألات والمعدات

المجموع	مشاريع تحت التنفيذ	تحسينات على المأجور	المباني	أجهزة ومعدات	عدد و أدوات	اثاث ومفروشات	أجهزة حاسوب ومعدات مكتب	معدات اخرى	السيارات	الأراضي	بالدينار الأردني
الكلفة											
35,776,140	946,139	227,246	10,515,996	14,766,184	2,520,964	736,889	360,995	1,439,606	746,380	3,515,741	الرصيد كما في الأول من كانون الثاني 2016
2,533,401	1,194,448	-	72,580	821,873	222,520	43,388	70,651	59,044	48,897	-	إضافات
(295,186)	-	-	-	(72,086)	(191,647)	-	-	(16,453)	(15,000)	-	استبعادات
-	(730,601)	-	79,555	11,734	531,618	-	-	-	107,694	-	تحويلات
<b>38,014,355</b>	<b>1,409,986</b>	<b>227,246</b>	<b>10,668,131</b>	<b>15,527,705</b>	<b>3,083,455</b>	<b>780,277</b>	<b>431,646</b>	<b>1,482,197</b>	<b>887,971</b>	<b>3,515,741</b>	الرصيد كما في 31 كانون الأول 2016
الاستهلاك المتراكم											
16,275,124	-	22,724	5,746,387	6,671,976	1,826,831	329,495	283,809	1,035,791	358,111	-	الرصيد كما في الأول من كانون الثاني 2016
3,480,877	-	45,449	1,300,142	1,338,656	400,612	73,267	36,237	131,395	155,119	-	إستهلاك السنة
(285,517)	-	-	-	(64,755)	(189,619)	-	-	(16,452)	(14,691)	-	استبعادات
<b>19,470,484</b>	<b>-</b>	<b>68,173</b>	<b>7,046,529</b>	<b>7,945,877</b>	<b>2,037,824</b>	<b>402,762</b>	<b>320,046</b>	<b>1,150,734</b>	<b>498,539</b>	<b>-</b>	الرصيد كما في 31 كانون الأول 2016
<b>18,543,871</b>	<b>1,409,986</b>	<b>159,073</b>	<b>3,621,602</b>	<b>7,581,828</b>	<b>1,045,631</b>	<b>377,515</b>	<b>111,600</b>	<b>331,463</b>	<b>389,432</b>	<b>3,515,741</b>	صافي القيمة الدفترية كما في 31 كانون الأول 2016
الكلفة											
33,727,782	329,471	-	10,906,930	14,182,302	2,126,236	417,008	319,944	1,303,888	626,262	3,515,741	الرصيد كما في الأول من كانون الثاني 2015
3,429,572	1,026,401	227,246	393,853	657,531	401,184	319,881	42,267	135,718	225,491	-	إضافات
(1,381,214)	(409,733)	-	(784,787)	(73,649)	(6,456)	-	(1,216)	-	(105,373)	-	استبعادات
<b>35,776,140</b>	<b>946,139</b>	<b>227,246</b>	<b>10,515,996</b>	<b>14,766,184</b>	<b>2,520,964</b>	<b>736,889</b>	<b>360,995</b>	<b>1,439,606</b>	<b>746,380</b>	<b>3,515,741</b>	الرصيد كما في 31 كانون الأول 2015
الاستهلاك المتراكم											
12,878,933	-	-	4,426,072	5,363,459	1,332,954	261,893	235,013	933,781	325,761	-	الرصيد كما في الأول من كانون الثاني 2015
3,727,837	-	22,724	1,515,737	1,335,006	498,227	67,602	49,181	102,010	137,350	-	إستهلاك السنة
(331,646)	-	-	(195,422)	(26,489)	(4,350)	-	(385)	-	(105,000)	-	استبعادات
<b>16,275,124</b>	<b>-</b>	<b>22,724</b>	<b>5,746,387</b>	<b>6,671,976</b>	<b>1,826,831</b>	<b>329,495</b>	<b>283,809</b>	<b>1,035,791</b>	<b>358,111</b>	<b>-</b>	الرصيد كما في 31 كانون الأول 2015
<b>19,501,016</b>	<b>946,139</b>	<b>204,522</b>	<b>4,769,609</b>	<b>8,094,208</b>	<b>694,133</b>	<b>407,394</b>	<b>77,186</b>	<b>403,815</b>	<b>388,269</b>	<b>3,515,741</b>	صافي القيمة الدفترية الرصيد كما في 31 كانون الأول 2015

### (13) المطلوب لطرف ذو علاقة

كما في 31 كانون الأول		طبيعة العلاقة	طبيعة التعامل	بالدينار الأردني
2015	2016			
173,523	-	شركة حليفة	تمويل	المطلوب لطرف ذو علاقة
<b>173,523</b>	<b>-</b>			

- كما هو مبين في إيضاح رقم (15) قامت المجموعة بالحصول على قرض من بنك الأردن حيث ان المبلغ المتبقي من قيمة القرض تبلغ 15,930,000 دينار أردني والذي يعتبر طرف ذو علاقة.
- كما هو مبين في إيضاح رقم (2 - ب) قامت المجموعة بتملك شركة بيونير فينشر جروب من طرف ذو علاقة.

### رواتب ومنافع ومكافآت الإدارة العليا

بلغت مكافآت ومزايا أعضاء مجلس الإدارة للسنة المنتهية في 31 كانون الأول 2016 ما قيمته: 327,323 دينار (31 كانون الأول 2015: 291,917 دينار).

### (14) أرصدة دائنة أخرى

كما في 31 كانون الأول		بالدينار الأردني
2015	2016	
1,341,951	713,179	مصاريف مستحقة - مواد دعائية
1,649,994	4,132,272	مخصص مكافآت سنوية
646,754	679,442	أمانات المساهمين
480,151	-	مخصص قضايا
1,600,103	1,600,103	مخصص إلتزامات محتملة
18,495	62,130	مصاريف مستحقة
76,448	76,448	مخصص رسوم الجامعات الأردنية
45,000	45,000	مكافأة أعضاء مجلس الإدارة
34,021	49,940	صندوق الحالات الإنسانية
9,650	9,650	شيكات تأمين
8,741	10,494	أمانات الضمان الاجتماعي
27,151	27,572	أخرى
<b>5,938,459</b>	<b>7,406,230</b>	

### (15) قروض وتسهيلات بنكية تستحق خلال عام

- حصلت شركة الفاخر لتجارة التبغ والوكالات - شركة تابعة خلال العام 2013 على تسهيلات ائتمانية من بنك الأردن بقيمة 25,000,000 دولار أمريكي ما يعادل 17,700,000 دينار أردني التي تتمثل بقرض متناقص حيث يتم التسديد دفعة واحدة بتاريخ 4 كانون الثاني 2014 وذلك بفائدة لايبور متغير + 2%. وقد تم تمديد فترة استحقاق دفعة القرض ليصبح بتاريخ 4 كانون الثاني 2015.
- وبتاريخ 28 كانون الأول 2014 تم تمديد فترة استحقاق دفعة القرض ليسدد دفعة واحدة بتاريخ 31 كانون الأول 2015 وبفائدة لايبور 3 اشهر + 2.5% بحد ادنى 3% وبالشروط والضمانات التالية:

- كفالة شركة الاقبال للاستثمار.
- تسديد عمولة السداد المبكر لتصبح صفر.

- وبتاريخ 31 كانون الأول 2015 تم دفع 10% من قيمة القرض و تمديد فترة استحقاق باقي دفعة القرض والبالغة 15,930,000 دينار ليسدد دفعة واحدة بتاريخ 31 كانون الأول 2016 وبفائدة لايبور 3 اشهر + 2.5% بحد ادنى 3%.
- وبتاريخ 8 كانون الأول 2016 تم تمديد فترة استحقاق باقي دفعة القرض والبالغة 15,930,000 دينار ليسدد دفعة واحدة بتاريخ 31 كانون الأول 2017 وبفائدة لايبور 3 أشهر + 2.5% بحد أدنى 3% وبنفس الشروط والضمانات أعلاه.

## 16) كلفة المبيعات

للسنة المنتهية في 31 كانون الأول		بالدينار الأردني
2015	2016	
11,609,986	13,321,295	مواد أولية - أول السنة
60,951,573	70,059,517	مشتريات مواد أولية خلال السنة
(13,321,295)	(15,152,781)	مواد أولية - نهاية السنة
<b>59,240,264</b>	<b>68,228,031</b>	مواد أولية مستخدمة في الانتاج
84,437	139,017	بضاعة تحت التشغيل - أول السنة
14,013,165	15,300,663	تكاليف صناعية غير مباشرة *
(139,017)	(164,721)	بضاعة تحت التشغيل - نهاية السنة
<b>73,198,849</b>	<b>83,502,990</b>	تكلفة البضاعة المصنعة
1,708,446	1,592,530	بضاعة جاهزة- أول السنة
(1,592,530)	(1,980,067)	بضاعة جاهزة - نهاية السنة
<b>73,314,765</b>	<b>83,115,453</b>	تكلفة البضاعة المباعة
		يضاف:
939,047	1,378,664	تكلفة مبيعات المواد الدعائية
69,355	15,597	كلفة مبيعات الو أرجيلة
		يطرح:
(3,272,043)	(7,365,467)	كلفة بضاعة موزعة مجانا
(86,240)	(139,442)	كلفة بضاعة معادة للتصنيع
<b>70,964,884</b>	<b>77,004,805</b>	

\* تتكون التكاليف الصناعية غير المباشرة مما يلي:

للسنة المنتهية في 31 كانون الأول		بالدينار الأردني
2015	2016	
3,768,565	3,668,850	الاستهلاكات والاطفاءات
3,935,853	4,649,262	الرواتب والاجور والعمل الإضافي وملحقاتها
911,500	1,496,245	مكافآت الموظفين
1,059,493	807,147	وقود ومحروقات
385,890	416,205	صيانة عامة
657,876	686,335	مصاريف صيانة وقطع غيار
716,697	478,141	مواد مستهلكة وأدوات
629,946	739,963	إيجارات
356,445	389,799	مكافأة نهاية الخدمة
59,651	50,809	مواد تالفة
105,498	159,096	مصاريف تدريب وأقامات موظفين
264,130	396,283	مياه وكهرباء
207,812	291,696	مصاريف تأمين
76,819	-	رسوم بحث وتطوير
12,545	42,695	تكلفة البضاعة المعادة للتصنيع
115,625	262,080	مصاريف مشاريع
25,205	86,480	التصدير وأجور شحن
359,371	183,069	الرسوم والاشتراكات
177,781	195,598	مصاريف طعام وضيافة
21,103	20,479	البريد والهاتف والفاكس
165,360	280,431	مصاريف أخرى
<b>14,013,165</b>	<b>15,300,663</b>	

(17) المصاريف الإدارية

السنة المنتهية في 31 كانون الاول		بالدينار الأردني
2015	2016	
2,653,257	3,215,342	رواتب واجور وملحقاتها
3,459,440	3,057,701	مكافآت الموظفين
310,015	327,649	اعانات وتبرعات
218,203	496,088	مصاريف سفر
434,368	894,158	دراسات وأبحاث واستشارات
401,840	467,065	مكافاه نهاية الخدمة
296,093	274,675	إستهلاكات وإطفاءات
150,171	116,103	مصاريف إيجار
149,365	57,545	رسوم وأتعاب قضائية
121,452	243,563	أتعاب مهنية
110,155	163,532	رسوم واشتراكات
110,087	109,381	تأمين صحي
116,599	123,359	بريد وهاتف
146,790	168,000	بدل تنقل أعضاء مجلس الإدارة
128,364	98,981	مشروع بداية
143,717	69,328	علامات تجارية
31,227	39,422	دعاية واعلان
51,451	67,640	تنقلات ومواصلات
17,676	12,895	مصاريف حكومية
45,235	54,016	مصاريف ضيافة
32,158	39,144	مصاريف بنكية
35,618	36,696	قرطاسية ومطبوعات
36,561	48,352	مصاريف سيارات
24,789	28,591	صيانة عامة
14,945	7,527	مواد ولوازم مستهلكة
51,570	36,072	مصاريف حاسوب
16,041	12,076	كهرباء وماء
15,618	15,226	مصاريف نظافة
12,677	206	وقود محروقات
17,544	-	أمن وحراسة
7,227	8,351	تامين الممتلكات والمعدات
8,566	3,552	عدد وأدوات مستهلكة
3,754	52,328	مصاريف تدريب وتأهيل
5,500	6,000	اتعاب لجنة تدقيق
42,248	33,245	ادارة المواد الدعائية
11,808	82,995	أخرى
<b>9,432,129</b>	<b>10,466,804</b>	

18 مصاريف البيع والتوزيع

للسنة المنتهية في 31 كانون الاول		بالدينار الأردني
2015	2016	
5,152,277	8,321,707	بضاعة موزعة دعاية وإعلان - موازنة
676,683	1,006,001	رواتب والأجور والعمل الإضافي وملحقاتها
300,954	814,446	مكافآت الموظفين
256,363	448,576	عمولات تجارية
289,542	289,401	شحن و تخليص
-	8,046	خصم مسموح به
248,089	287,407	مصاريف معارض
36,212	142,111	مصاريف قضايا
131,339	197,157	سفر وإعاشة
16,136	2,125	دراسات واستشارات وأتعاب مهنية
600,499	1,853,413	مصاريف تصاميم
74,389	258,525	مواد ولوازم
157,997	141,243	مكافأة نهاية الخدمة
24,166	23,375	هاتف وبريد
1,066,979	42,932	مواد تالفة
16,617	12,398	دعاية وإعلان
10,369	10,844	إيجارات
20,626	26,754	تأمين صحي
9,417	9,040	استهلاكات و إطفاءات
24,364	27,405	أجور نقل وتنقلات
9,704	11,392	ضيافة
-	48,415	مخصص تدني الذمم المدينة
9,512	46,590	بضاعة معادة للتصنيع
-	31,511	غرامات ومخالفات
-	17,745	تدريب وتأهيل
26,342	13,063	تصديق فواتير
3,264	27,656	أخرى
<b>9,161,840</b>	<b>14,119,278</b>	

## 19) توزيعات أرباح

يبين الجدول التالي توزيعات الأرباح المعلنة من قبل المجموعة خلال السنة:

كما في 31 كانون الأول		بالدينار الأردني
2015	2016	
25,000,000	25,000,000	توزيعات نقدية*
25,000,000	25,000,000	

\* قررت الهيئة العامة في اجتماعها المنعقد بتاريخ 5 شباط 2016 توزيع مبلغ 25,000,000 دينار على المساهمين عن العام 2015  
\* قررت الهيئة العامة في اجتماعها المنعقد بتاريخ 4 آذار 2015 توزيع مبلغ 25,000,000 دينار على المساهمين عن العام 2014  
\* قررت الهيئة العامة بتاريخ 24 آذار 2016 بزيادة رأس المال الشركة بمقدار 5,000,000 سهم من خلال رسملة مبلغ 5,000,000 دينار أردني من الأرباح المدورة ليصبح رأس مال الشركة المصرح به والمدفوع (30) مليون دينار أردني (دينار واحد لكل سهم).  
\* قام مجلس الإدارة باجتماعه المنعقد بتاريخ 25 كانون الثاني 2017 بتوصية الى الهيئة العامة بتوزيع أرباح نقدية بقيمة 40 مليون دينار على المساهمين.

## 20) ضريبة الدخل

يتم الاعتراف بمصروف ضريبة الدخل بناء على تقديرات المستشار الضريبي للشركة لمعدل ضريبة الدخل السنوية المرجح للشركة المتوقعة للسنة المالية كاملة والتي تطبق على الربح قبل الضريبة للسنة المالية.

- إن الحركة الحاصلة على مخصص ضريبة الدخل خلال السنة كانت كما يلي:

كما في 31 كانون الأول		بالدينار الأردني
2015	2016	
2,059,211	3,045,480	الرصيد في بداية السنة
2,250,417	4,440,565	المستدرك خلال السنة
(1,264,148)	(1,876,892)	ضريبة الدخل المدفوعة للسنة
<b>3,045,480</b>	<b>5,609,153</b>	الرصيد في نهاية السنة

## الوضع الضريبي للشركة

### أ- الشركة الأم - الإقبال للاستثمار المساهمة العامة المحدودة

تم إنهاء ضريبة الدخل لغاية السنة المالية 2014 ، قامت دائرة ضريبة الدخل والمبيعات بالتدقيق على السنة المالية 2012 وقامت بإصدار قرارها حيث تم الاعتراض على القرار لدى المحكمة وبرأي المستشار الضريبي أن المطالبة في غير محلها وسيفصل بها للشركة. تم تقديم الإقرار الضريبي عن السنة المالية 2015 ضمن الفترة القانونية لتقديم الإقرار ولم تقم الدائرة بالتدقيق على حسابات الشركة وإصدار القرار النهائي حتى تاريخه.

وبرأي المستشار الضريبي للشركة وإدارة الشركة فإنه لا حاجة لرصد أية مخصصات لمواجهة إلتزام ضريبة الدخل عن نتائج الأعمال.

### ب- الشركة التابعة - الفاخر لتجارة التبغ والوكالات ذ.م.م

#### شركة الفاخر - عمان

تم إنهاء ضريبة الدخل لغاية السنة المالية 2008. قامت دائرة ضريبة الدخل بالتدقيق على السنوات المالية 2009 و 2010 و 2011 وأصدرت قرارها حيث تم الاعتراض عليها لدى المحكمة وفي اعتقاد ادارة الشركة ومستشارها الضريبي أنه سيفصل بها لصالح الشركة كون مطالبة الدائرة بالفروقات كانت في غير محلها.

تم قبول الاقرار المقدم عن السنة المالية 2013 ضمن العينة غير المدققة.

تم تقديم كشف التقدير الذاتي عن السنة المالية 2012, 2014 و 2015 ضمن المدة القانونية لتقديم الكشوف ولم تقم الدائرة بالتدقيق على حسابات الشركة وإصدار قراراتها النهائية حتى تاريخ إعداد البيانات المالية الموحدة.

وبرأي المستشار الضريبي للشركة فإنه يجب تخصيص مبلغ 37,620 دينار لمواجهة إلتزام الضريبي عن نتائج الاعمال في عمان للسنة المالية المنتهية في 31 كانون الأول 2016 ، ومبلغ 4,361,561 دينار كمخصص بواقع %10 عن صافي أرباح مصنع الفاخر للتبغ المعالج(الامارات).



## - شركة الفاخر - العقبة الخاصة

تم إنهاء ضريبة الدخل لغاية السنة المالية 2011. تم تقديم كشف التقدير الذاتي عن السنوات 2012 و2013 و2014 و2015 ضمن المدة القانونية لتقديم الاقرارات، ولم تقم الدائرة بالتدقيق على حسابات الشركة وإصدار قراراتها النهائية حتى تاريخ إعداد البيانات المالية الموحدة.

وبرأي المستشار الضريبي للشركة فأن يجب تخصيص مبلغ 166 دينار لمواجهة التزام الضريبي للسنة المالية المنتهية في 31 كانون الأول 2016.

## ج- الشركة التابعة - الطيف الدولي للطاقة المتجددة ذ.م.م

تم إنهاء ضريبة الدخل لغاية السنة المالية 2011 وتم تقديم كشف التقدير الذاتي عن السنة المالية 2012 و2013 و2014 و2015 ضمن المدة القانونية لتقديم الاقرارات، ولم تقم الدائرة بالتدقيق على حسابات الشركة وإصدار قراراتها النهائية حتى تاريخ البيانات المالية الموحدة.

وبناء على رأي المستشار الضريبي للشركة فأن يجب تخصيص مبلغ 41,218 دينار لمواجهة التزام الضريبي للسنة المالية المنتهية في 31 كانون الأول 2016 عن عوائد الاستثمارات الخارجية.

يتم الاعتراف بمصروف ضريبة الدخل بناء على تقديرات الإدارة لمعدل ضريبة الدخل السنوية المرجح للشركة المتوقعة للسنة المالية كاملة والتي تطبق على الربح قبل الضريبة للسنة المالية. حيث تقوم الشركة بعمل تسوية بين الربح الضريبي والربح المحاسبي. بلغت نسبة الضريبة بحسب القوانين المحلية نسبة 20% لشركة الإقبال وشركة الفاخر عمان بينما بلغت لشركة الفاخر العقبة 5% و10% عن أرباح مصنع الفاخر للتبغ المعالج (الامارات) وبلغ معدل ضريبة الدخل الفعّال للمجموعة بالنسبة للربح كما في 31 كانون الأول 2016 نسبة 10,43% (31 كانون الأول 2015 نسبة 6,35%).

## (21) حصة السهم من ربح السنة

كما في 31 كانون الأول		بالدينار الأردني
2015	2016	
31,235,583	37,353,458	ربح السنة (دينار)
30,000,000	30,000,000	المتوسط المرجح لعدد الأسهم (سهم)
<b>1/041</b>	<b>1 /245</b>	حصة السهم من ربح السنة

تم احتساب حصة السهم من الربح بتقسيم الربح للفترة على عدد الأسهم القائمة والبالغة 30 مليون سهم كما في 31 كانون الأول 2016.

تم تعديل المتوسط المرجح لعدد الأسهم لسنة المقارنة لقيام الشركة بزيادة رأسمالها من خلال رسملة 5 مليون سهم مجاني من الأرباح المدورة وذلك وفقاً لمعيار المحاسبة الدولي رقم (33).

## (22) مخصص مكافأة نهاية الخدمة للموظفين

يتم احتساب مخصص نهاية الخدمة للموظفين حسب النظام الداخلي للمجموعة، ان الحركة الحاصلة على المخصص كانت كما يلي:

كما في 31 كانون الأول		بالدينار الأردني
2015	2016	
2,179,857	2,906,197	الرصيد كما في الأول من كانون الثاني
1,030,626	998,107	المستدرك خلال السنة
(304,286)	(23,993)	المدفوع خلال السنة
<b>2,906,197</b>	<b>3,880,311</b>	الرصيد في نهاية السنة

## 23) التزامات محتملة

كان على المجموعة بتاريخ هذه البيانات المالية الموحدة التزامات قد تطراً تتمثل بما يلي:

كما في 31 كانون الأول		بالدينار الأردني
2015	2016	
198,826	2,504,422	كفالات بنكية
<b>198,826</b>	<b>2,504,422</b>	

ويقابلها تأمينات نقدية تتمثل بما يلي:

كما في 31 كانون الأول		بالدينار الأردني
2015	2016	
198,826	181,096	تأمينات نقدية
<b>198,826</b>	<b>181,096</b>	

- قامت الشركة برفع دعوى لدى محكمة البداية الضريبية وموضوعها الطعن في قرار هيئة الاعتراض لدى دائرة الضريبة والمتضمن فرض ضريبة دخل على الشركة عن عام 2012 بمبلغ 111,756 دينار بالإضافة الى تعويض قانوني بمبلغ 46,123 دينار. هذا وبرأي الإدارة ومستشارها الضريبي أن إمكانية كسب الدعوى المالية في ضوء أن هيئة الاعتراض لم تقم بتنزيل التبرعات السنوية ومكافآت أعضاء مجلس الإدارة وكامل الخسائر المدورة كما لم تراعي الهيئة ضرورة تنزيل الفوائد المدينة وفرق العملة من الفوائد الدائنة.

- الدعوى مقامة لدى محكمة البداية الضريبية وموضوعها الطعن في فرض ضريبة مبيعات على المجموعة بمبلغ 288,000 دينار وغرامة بمبلغ 576,000 دينار والمترتبة من بيع الشركة للأراضي ومباني لشركة فيليب مورس والدعوى لا زالت منظورة لدى محكمة البداية الضريبية في مرحلة تقديم الشركة لبياناتها. هذا وبرأي المستشار القانوني وإدارة المجموعة ان إمكانية كسب وإلغاء المطالبة عالية جداً.

- قامت الشركة التابعة (شركة الفاخر لتجارة التبغ والوكالات) برفع قضية لدى محكمة البداية الضريبية وموضوعها الطعن في قرارات هيئة الاعتراض لدى دائرة ضريبة الدخل والمبيعات والمتضمنة فرض ضريبة دخل 2009 و 2010 و 2011 والبالغ قيمتها 7,843,927 دينار وتعويض قانوني بمبلغ 3,889,245 دينار و 111,372 دينار لصندوق دعم التعليم. وما زالت الدعوى منظورة أمام محكمة بداية الضريبة في مرحلة اجراء الخبرة. هذا وبرأي ادارة الشركة ومستشارها الضريبي أن امكانية كسب الدعوى عالية حيث أن الدخل متحقق من فرع وليس من استثمار وأنه لن يترتب على الشركة أي إلتزام آخر عما تم دفعه الى مديرية الضريبة في منطقة العقبة الاقتصادية الخاصة مضافا اليها المخصص المأخوذ عن فرق نسب الضريبة.

- قامت الشركة بأخذ مخصص الالتزامات المحتملة خلال عام 2015 لمواجهة اية التزامات ضريبة أو قضائية قد تنشئ خلال الفترة القادمة.

للسنة المنتهية كما في 31 كانون الأول		بالدينار الأردني
2015	2016	
121,882	594,787	فروقات عملة وأسعار
210,559	138,880	مبيعات خردة
-	480,151	رد مخصص قضايا
(21,253)	45,628	أخرى
<b>311,188</b>	<b>1,259,446</b>	

## (25) دفعات مقدمة للاستثمارات

- تمثل هذه الدفعات دخول شركة الطيف الدولي للطاقة المتجددة في اتفاق مشاريع مشتركة و كما يلي:
- مشروع مشترك مع شركة التوكل و شركة جيستامب سولار للتطوير محطة طاقة شمسية بقدرة 24 ميغا واط.
  - مشروع مشترك مع شركة جيستامب سولار للتطوير محطة طاقة شمسية بقدرة 58 ميغا واط.

هذا و ما زالت المشاريع المشتركة اعلاه في مرحلة قبل التأسيس و لم يتم الانتهاء بعد من عملية التسجيل. قامت الشركة باستدراك مخصص تدني خلال السنة بمبلغ 950,000 دينار وذلك لمواجهة فروقات العملة.

## (26) احتياطي إجباري

تمثل المبالغ المجمعة في هذا الحساب ما يتم تحويله من الأرباح السنوية قبل الضرائب والرسوم بنسبة 10% خلال السنة والسنوات السابقة وفقاً لقانون الشركات وهو غير قابل للتوزيع على المساهمين. قامت الشركة بالتوقف عن احتساب الاحتياطي القانوني عند نسبة 31% وهو خاضع لموافقة الهيئة العامة.

## (27) المخاطر والأدوات المالية

تعرض المجموعة للمخاطر التالية جراء استخدامها للأدوات المالية :

- مخاطر الائتمان
- مخاطر السيولة
- مخاطر السوق
- إدارة رأس المال

يبين هذا الإيضاح معلومات حول تعرض المجموعة لكل من المخاطر أعلاه، أهداف المجموعة، السياسات وطرق قياس وإدارة المخاطر وإدارة المجموعة لرأس المال.

## الإطار العام لإدارة المخاطر

- تقع المسؤولية الكاملة عن إعداد ومراقبة إدارة المخاطر على عاتق إدارة المجموعة.
- إن سياسات إدارة المجموعة للمخاطر معدة لتحديد وتحليل المخاطر التي تواجهها المجموعة ولوضع ضوابط وحدود ملائمة لمدى التعرض لتلك المخاطر ومن ثم مراقبتها لضمان عدم تجاوز الحدود الموضوعه.
- يتم مراجعة سياسات وأنظمة إدارة المخاطر بصورة دورية لتعكس التغيرات الحاصلة في ظروف السوق وأنشطة المجموعة. تهدف إدارة المجموعة من خلال التدريب والمعايير والإجراءات التي تضعها الإدارة إلى تطوير بيئة رقابية بناءة ومنظمة بحيث يتفهم كل موظف دوره والواجبات الموكلة إليه.
- تقوم لجنة التدقيق في المجموعة بمراقبة أداء الإدارة في مراقبة مدى الالتزام بسياسات وإجراءات المجموعة في إدارة المخاطر كما تقوم بمراجعة مدى كفاية إطار إدارة المخاطر فيما يتعلق بالمخاطر التي تواجه المجموعة. تقوم لجنة التدقيق في المجموعة في عملية المراقبة. وتتولى إدارة المجموعة عمليات المراجعة الاعتيادية والمخصصة لإجراءات وضوابط إدارة المخاطر بحيث يتم إبلاغ النتائج إلى لجنة التدقيق.

## مخاطر الائتمان

تمثل مخاطر الائتمان مخاطر تعرض المجموعة لخسارة مالية جراء عدم وفاء العميل أو الطرف المتعامل مع المجموعة بأداة مالية بالتزاماته التعاقدية وتنتج هذه المخاطر بشكل رئيسي من الحسابات الجارية وودائع لدى البنوك وشيكات برسم التحصيل وذمم مدينة تجارية وأخرى وأرصدة مدينة أخرى.

تمثل القيمة المدرجة للموجودات المالية القيمة القصوى التي يمكن أن تتعرض لها الموجودات لمخاطر الائتمان كما في تاريخ البيانات المالية الموحدة وهي كما يلي:

القيمة المدرجة		بالدينار الأردني
2015	2016	
42,993,290	47,911,215	حسابات جارية وودائع لدى البنوك
198,063	28,360	شيكات برسم التحصيل
10,059,518	25,617,883	ذمم مدينة تجارية وأخرى
1,712,807	2,777,133	أرصدة مدينة أخرى
<b>54,963,678</b>	<b>76,334,591</b>	

## مخاطر السيولة

إن مخاطر السيولة هي المخاطر الناجمة عن عدم قدرة المجموعة على الوفاء بالتزاماتها المالية عند استحقاقها والمرتبطة بمطلوباتها المالية التي يتم تسويتها من خلال تقديم النقد أو موجودات مالية أخرى. إن إدارة المجموعة للسيولة تكمن في التأكد قدر الإمكان من أن المجموعة تحتفظ دائماً بسيولة كافية للوفاء بالتزاماتها عندما تصبح واجبة الدفع في الظروف العادية والاضطرارية دون تحمل خسائر غير مقبولة أو مخاطر قد تؤثر على سمعة المجموعة.

تحرص المجموعة على أن يتوفر لديها قدر كافي من النقدية لتغطية المصاريف التشغيلية المتوقعة وبما في ذلك تغطية الالتزامات المالية ولكن دون أن يتضمن ذلك أي تأثير محتمل لظروف قاسية من الصعب التنبؤ بها كالكوارث الطبيعية، بالإضافة إلى ذلك فإن المجموعة تحتفظ بمصدر ائتمان من البنوك التي تتعامل معها لمواجهة أي إحتياجات نقدية مفاجئة.

### فيما يلي الاستحقاقات التعاقدية للمطلوبات المالية:

أكثر من سنة	أقل من سنة	التدفقات النقدية المتعاقد عليها	القيمة الدفترية	بالدينار الأردني
31 كانون الأول 2016				
-	(358,410)	(358,410)	358,410	شيكات آجلة الدفع - قصيرة الاجل
-	(7,163,620)	(7,163,620)	7,163,620	ذمم دائنة
-	(7,406,230)	(7,406,230)	7,406,230	أرصدة دائنة أخرى
-	(5,609,153)	(5,609,153)	5,609,153	مخصص ضريبة الدخل
-	(15,930,000)	(15,930,000)	15,930,000	قروض وتسهيلات بنكية تستحق خلال عام
(3,880,311)	-	(3,880,311)	3,880,311	مخصص مكافأة نهاية الخدمة للموظفين
<b>(3,880,311)</b>	<b>(36,467,413)</b>	<b>(40,347,724)</b>	<b>40,347,724</b>	
أكثر من سنة	أقل من سنة	التدفقات النقدية المتعاقد عليها	القيمة الدفترية	31 كانون الأول 2015
-	(189,889)	(189,889)	189,889	شيكات آجلة الدفع - قصيرة الاجل
-	(5,827,397)	(5,827,397)	5,827,397	ذمم دائنة
-	(173,523)	(173,523)	173,523	المطلوب لطرف ذو علاقة
-	(5,938,459)	(5,938,459)	5,938,459	أرصدة دائنة أخرى
-	(3,045,480)	(3,045,480)	3,045,480	مخصص ضريبة الدخل
-	(15,930,000)	(15,930,000)	15,930,000	قروض و تسهيلات بنكية تستحق خلال عام
(2,906,197)	-	(2,906,197)	2,906,197	مخصص مكافأة نهاية الخدمة
<b>(2,906,197)</b>	<b>(31,104,748)</b>	<b>(34,010,945)</b>	<b>34,010,945</b>	

## مخاطر السوق

إن مخاطر السوق هي المخاطر التي تنشأ من التغيرات في أسعار السوق كأسعار صرف العملات الأجنبية وأسعار الفائدة وأسعار أدوات الملكية والتي تؤثر في أرباح المجموعة أو في قيمة الأدوات المالية لدى المجموعة. إن الهدف من إدارة مخاطر السوق هو السيطرة على مدى تعرض المجموعة لمخاطر السوق في حدود مقبولة إضافة إلى تعظيم العائد.

## مخاطر العملات

معظم الموجودات والمطلوبات المالية للمجموعة تتم بالدينار الأردني والدرهم الاماراتي. فيما يلي ملخصاً بالبيانات الكمية المتعلقة بتعرض المجموعة لمخاطر تقلب أسعار العملات المقدمة لإدارة المجموعة بناء على سياسة إدارة المخاطر:

المجموع	الدرهم الاماراتي	دينار أردني	31 كانون الأول 2016
49,729,435	19,549,478	30,179,957	النقد في الصندوق و لدى البنوك
28,360	-	28,360	شيكات برسم التحصيل
25,617,883	25,297,040	320,843	ذمم مدينة تجارية وأخرى
4,496,347	3,103,683	1,392,664	أرصدة مدينة أخرى
(358,410)	(358,410)	-	شيكات آجلة الدفع - قصيرة الاجل
(7,163,620)	(6,800,515)	(363,105)	ذمم دائنة
(7,406,230)	(4,947,533)	(2,458,697)	أرصدة دائنة أخرى
(5,609,153)	-	(5,609,153)	مخصص ضريبة الدخل
(15,930,000)	-	(15,930,000)	قروض وتسهيلات بنكية تستحق خلال عام
<b>43,404,612</b>	<b>35,843,743</b>	<b>7,560,869</b>	

المجموع	الدرهم الاماراتي	دينار أردني	31 كانون الأول 2015
45,121,377	14,809,050	30,312,327	النقد في الصندوق و لدى البنوك
198,063	27,903	170,160	شيكات برسم التحصيل
10,059,518	9,584,995	474,523	ذمم مدينة تجارية وأخرى
3,248,301	1,817,689	1,430,612	أرصدة مدينة أخرى
(189,889)	(165,987)	(23,902)	شيكات آجلة الدفع
(5,827,397)	(5,775,477)	(51,920)	ذمم دائنة
(3,045,480)	-	(3,045,480)	مخصص ضريبة الدخل
(5,938,459)	(3,035,618)	(2,902,841)	أرصدة دائنة أخرى
(15,930,000)	-	(15,930,000)	قروض وتسهيلات بنكية تستحق خلال عام
<b>30,468,238</b>	<b>17,262,555</b>	<b>13,205,683</b>	

## تحليل الحساسية

كما هو مشار إليه أدناه، فإن الزيادة (النقصان) في سعر صرف الدينار الأردني مقابل الدرهم الاماراتي في 31 كانون الأول قد أدت إلى زيادة (نقص) حقوق الملكية والربح أو الخسارة في المبالغ المبينة أدناه. ويستند هذا التحليل على فروقات سعر الصرف الأجنبي حيث تعتبر المجموعة تلك الفروقات معقولة بتاريخ التقرير. ويفترض التحليل أن جميع المتغيرات الأخرى، خاصة تلك التي تتعلق بأسعار الفائدة، تبقى ثابتة ويتجاهل أي تأثير للمبيعات والمشتريات المتوقعة. يتم تنفيذ التحليل على نفس الأساس لعام 2015، حتى إذا كانت الفروقات المعقولة في سعر الصرف الأجنبي مختلفة، كما هو مبين أدناه.

31 كانون الأول 2016 بالدينار الأردني		الزيادة الربح او الخسارة	النقص الربح او الخسارة
الدرهم الاماراتي (10% تغير)		3,584,374	(3,584,374)
		<b>3,584,374</b>	<b>(3,584,374)</b>

31 كانون الأول 2015 بالدينار الأردني		الزيادة الربح او الخسارة	النقص الربح او الخسارة
الدرهم الاماراتي (10% تغير)		1,726,256	(1,726,256)
		<b>1,726,256</b>	<b>(1,726,256)</b>

## مخاطر تقلب أسعار الفائدة

تظهر الأدوات المالية التي تحمل فوائد كما في تاريخ البيانات المالية الموحدة كما يلي:

31 كانون الأول		بالدينار الأردني
2015	2016	
أدوات مالية بسعر فائدة ثابت		
26,624,692	28,168,412	الموجودات المالية
أدوات مالية بسعر فائدة متغير		
(15,930,000)	(15,930,000)	المطلوبات المالية

إن الزيادة في معدل سعر الفائدة بنسبة 1% سوف يؤدي إلى زيادة في مصاريف التمويل بمبلغ 159,300 دينار. إن النقص في معدل سعر الفائدة بنسبة 1% سوف يؤدي إلى انخفاض مصاريف التمويل بمبلغ 159,300 دينار.

## مخاطر أسعار السوق الأخرى

تنتج مخاطر أسعار الأسهم من الموجودات المالية بالقيمة العادلة من خلال الربح أو الخسارة المحتفظ بها لتلبية النسبة غير الممولة جزئياً من التزامات المجموعة وكذلك الاستثمارات بالقيمة العادلة من خلال الربح أو الخسارة. تقوم إدارة المجموعة بمراقبة مجموعة الديون والأوراق المالية في محافظتها الاستثمارية التي تقوم على مؤشرات السوق. يتم إدارة الاستثمارات المادية في المحفظة على أساس فردي وتقوم لجنة إدارة المخاطر بالموافقة على جميع قرارات البيع والشراء.

## مخاطر أسعار الأسهم

إن التغير في القيمة العادلة للأوراق المالية بنسبة 5% بتاريخ البيانات المالية سيؤدي إلى زيادة (نقص) في الملكية والربح أو الخسارة من خلال المبالغ المبينة أدناه. ويفترض هذا التحليل أن كافة المتغيرات الأخرى، وبالأخص أسعار صرف العملات الأجنبية، تبقى ثابتة.

حقوق الملكية		31 كانون الأول 2016
5% نقص	5% زيادة	بالدينار الأردني
(45,732)	45,732	الموجودات المالية بالقيمة العادلة من خلال بيان الدخل الشامل الآخر
<b>(45,732)</b>	<b>45,732</b>	
31 كانون الأول 2015		
(126,522)	126,522	الموجودات المالية بالقيمة العادلة من خلال بيان الدخل الشامل الآخر
<b>(126,522)</b>	<b>126,522</b>	

## إدارة رأس المال

- إن سياسة المجموعة فيما يتعلق بإدارة رأس المال هي المحافظة على قاعدة رأسمال قوية للمحافظة على المساهمين، والدائون وثقة السوق وكذلك استمرار تطور نشاط المجموعة في المستقبل. يتكون رأس المال من الأسهم العادية والأرباح المدورة للمجموعة.
- تقوم الإدارة بمراقبة العائد على رأس المال والذي يحدد بقسمة صافي الربح التشغيلي على حقوق المساهمين.
- تسعى المجموعة إلى المحافظة على التوازن بين أعلى عائد ممكن تحقيقه في حال الاقتراض لأعلى حد ممكن والأفضلية والأمان المتأتي من مركز قوي لرأس المال.
- قامت المجموعة بزيادة رأس المال الشركة بمقدار 5,000,000 سهم من خلال رسملة مبلغ 5,000,000 دينار أردني من الأرباح المدورة ليصبح رأس مال الشركة المصرح به والمدفوع ( 30 ) مليون أردني خلال سنة 2016 . لا تخضع المجموعة لأي متطلبات خارجية لرأس المال.

## نسبة المديونية إلى رأس المال المعدل

كما في 31 كانون الأول		بالدينار الأردني
2015	2016	
34,010,945	40,347,724	مجموع المديونية
(45,121,377)	(49,729,435)	(ينزل) النقد في الصندوق و لدى البنوك
<b>(11,110,432)</b>	<b>(9,381,711)</b>	صافي المديونية
74,223,601	86,634,986	صافي حقوق المساهمين
<b>74,223,601</b>	<b>86,634,986</b>	رأس المال المعدل
-	-	نسبة المديونية إلى رأس المال المعدل



هيكل القيمة العادلة

- يحل الجدول أدناه الأدوات المالية المعالجة بالقيمة العادلة باستخدام طريقة التقييم. تعرف المستويات المختلفة كما يلي:
- المستوى 1: أسعار مدرجة (غير معدلة) في سوق نشط لأداة مالية.
- المستوى 2: أساليب تقييم تعتمد على مدخلات يمكن تحديدها اما مباشرة كالأسعار أو بصورة غير مباشرة بربطها مع الأسعار، تضم هذه الفئة الأدوات المقيمة بناء على:
- الأسعار المعلنة في سوق نشطة لأدوات مشابهة، أو باستخدام أساليب تقييم تتوفر فيها مدخلات هامة يمكن تحديدها بشكل مباشر أو غير مباشر من خلال معلومات السوق.
- المستوى 3: أساليب تقييم باستخدام مدخلات لا تعتمد على معلومات السوق المتاحة.

- الأدوات المالية المقيمة بالقيمة العادلة

لا تقوم المجموعة بقياس ادوات مالية بالقيمة العادلة ما عدا الموجودات المالية بالقيمة العادلة من خلال بيان الدخل الشامل الآخر.

- الأدوات المالية غير المقيمة بالقيمة العادلة

ان هذه الادوات المالية مقاسة بالكلفة المطفأة. وان القيمة العادلة لها لا تختلف جوهرياً عن الكلفة المطفأة.

القيمة العادلة				31 كانون الأول 2016 بالدينار الأردني
مستوى (3) *	مستوى (2)	مستوى (1)	القيمة الدفترية القيمة العادلة	
-	-	49,729,435	49,729,435	النقد في الصندوق و لدى البنوك
-	-	-	28,360	شيكات برسم التحصيل
-	-	-	25,617,883	ذمم مدينة تجارية وأخرى
301,025	-	613,608	914,633	الموجودات المالية بالقيمة العادلة من خلال بيان الدخل الشامل الآخر
-	-	-	(358,410)	شيكات آجلة الدفع
-	-	-	(7,163,620)	ذمم دائنة
-	-	-	(15,930,000)	قروض وتسهيلات بنكية
القيمة العادلة				31 كانون الأول 2015
-	-	45,121,377	45,121,377	النقد في الصندوق و لدى البنوك
-	-	-	198,063	شيكات برسم التحصيل
-	-	-	10,059,518	ذمم مدينة تجارية وأخرى
301,025	-	2,229,409	2,530,434	الموجودات المالية بالقيمة العادلة من خلال بيان الدخل الشامل الآخر
-	-	-	(189,889)	شيكات آجلة الدفع
-	-	-	(5,827,397)	ذمم دائنة
-	-	-	(173,523)	المطلوب لطرف ذو علاقة
-	-	-	(15,930,000)	قروض وتسهيلات بنكية

\* القيمة العادلة وفقاً للمستوى الثالث

يمثل هذا البند القيمة العادلة الموجودات المالية بالقيمة العادلة من خلال الدخل الشامل الآخر غير المدرجة في أسواق مالية لحصص المجموعة في شركة الشمال الصناعية - فلسطين ، قامت المجموعة باختيار القيمة العادلة لهذا البند باستخدام طريقة صافي قيمة الاصول لآخر بيانات مالية مدققة متوفرة حيث ترى ادارة المجموعة ان هذه هي انسب طريقة لقياس القيمة العادلة للاستثمار لعدم توفر معلومات حديثة عن القيمة السوقية لهذا الاستثمار.

## القيمة العادلة

ان القيمة العادلة للموجودات والمطلوبات المالية لا تختلف بشكل جوهري عن القيمة الدفترية لها في بيان المركز المالي كما في 31 كانون الأول 2015 و2016.

## أرقام المقارنة

تمثل أرقام المقارنة بيان المركز المالي الموحد المدقق كما في 31 كانون الأول 2015 ، بالإضافة الى بيان الربح اوالخسارة والدخل الشامل الآخر الموحد وبيان التغيرات في حقوق المساهمين الموحد وبيان التدفقات النقدية الموحدة. للسنة المنتهية في 31 كانون الاول 2015

## الحاكمية

تطبق الشركة كافة متطلبات الحاكمية الرشيدة باستثناء بند واحد متعلق بالجمع بين مناصبي المدير العام ورئيس مجلس الإدارة وستعمل الشركة على تلافى هذا الامر مستقبلاً.